

2021

STEERING SET



MASSEY FERGUSON

FIAT



STEYR



Universal
TRACTOR



TAFE 



DEUTZ

EBRO

INTERNATIONAL

ZETOR

FIAT

Hydromechanic Steering Systems



Hidromekanik Direksiyon Sistemleri

Uygulanan Modeller / Applications Models

FIAT

450

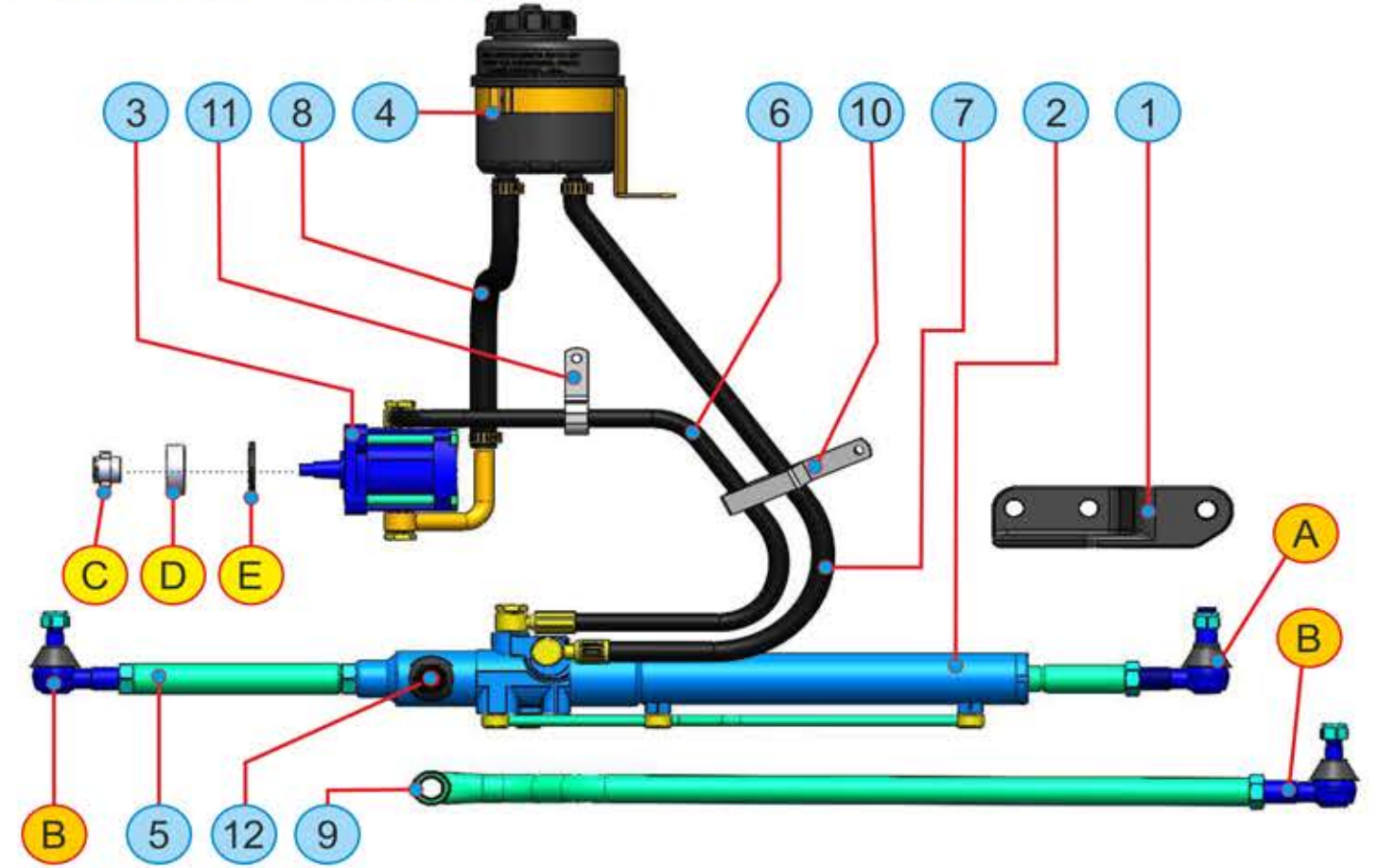
480

540



FIAT 450-480-540 DİREKSİYON SETİ

SİPARİŞ KODU: HM-480-327



Nu	Parça Adı	No	Name of item	Kodu / Code
1	Bağlantı Braketi	1	Linkage Bracket	Kİ-BRK-480
2	Valf ve Piston Takımı	2	Steering Cylinder and Valve Kit	LT-327
3	Direksiyon pompası	3	Steering Pump	1PA-A12-AB28/021
4	Yağ Deposu (Komple)	4	Oil Tank (Complete)	YD-FORD-SON
5	Ara Uzatma	5	Lif Extension	Kİ-AU-480
6	Basınç Hortumu 3/8 R.1 A.T.	6	Pressure Hose 3/8 R.1 A.T.	Kİ-480-BH
7	Tahliye Hortumu 1/2 R.6	7	Unloading Hose 1/2 R.6	Kİ-TH-085
8	Giriş Hortumu 5/8 R.6	8	Inlet Hose 5/8 R.6	5/8-075
9	Rot Kolu Borusu	9	Pipe For Steering Arm	Kİ-011-480
10	Hortum Sabitleme Laması	10	Clamp of Hose	Kİ-HSL-480
11	Hortum Sabitleme Kancası	11	Clamp of Hose Hooked	Kİ-HSK-480
12	Kumanda Kolu	12	Joystick	YP-KK-009
A	Rot Başı	A	Rot Head	DA-ROT-MF
B	Rot Başı	B	Rot Head	DA-ROT-640
C	Kavrama Maşonu İç	C	Clutch Sleeve In	DA-KMİ-070
D	Kavrama Maşonu Dış	D	Clutch Sleeve Out	DA-KMD-070
E	Ortalama Pulu	E	Average Flake	DA-OP-069

FIAT

Hydromechanic Steering Systems



Model : 54/C

Hidromekanik Direksiyon Sistemleri

Uygulanan Modeller / Applications Models

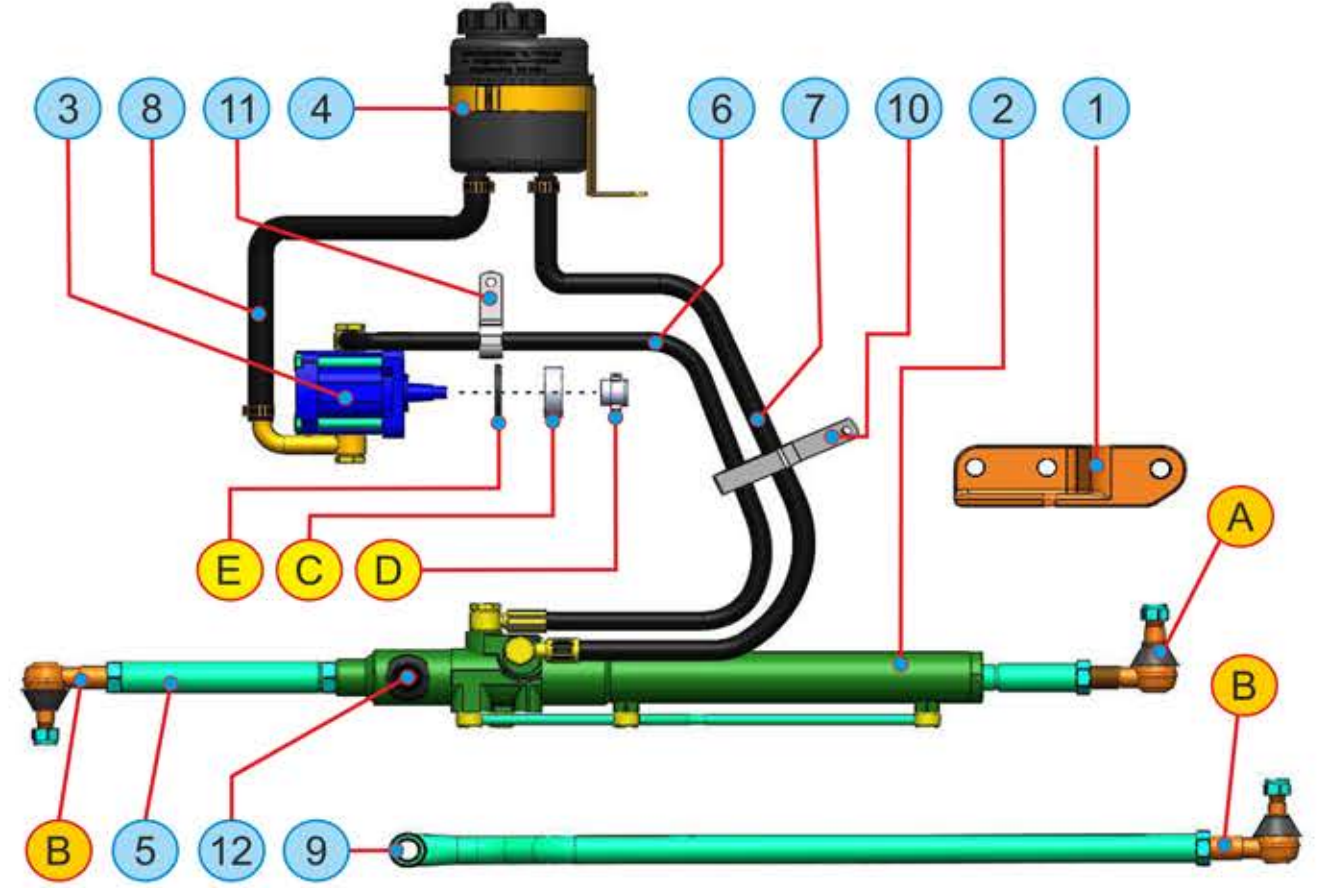
Fiat 54/C 89-92 Model Arası



! Rot Dıştan İçe Doğru Takılmalıdır.

FIAT 54/C DİREKSİYON SETİ(89-90-91-92) MODEL

SİPARİŞ KODU: HM-54/C-OM-327



Nu	Parça Adı	No	Name of item	Kodu / Code
1	Bağlantı Braketi	1	Linkage Bracket	Kİ-BRK-480
2	Valf ve Piston Takımı	2	Steering Cylinder and Valve Kit	LT-327
3	Direksiyon pompası	3	Steering Pump	1PA-A12-CB28/022
4	Yağ Deposu (Komple)	4	Oil Tank (Complete)	YD-FORD-SON
5	Ara Uzatma	5	Lif Extension	Kİ-AU-640
6	Basınç Hortumu 3/8 R.1 A.T.	6	Pressure Hose 3/8 R.1 A.T.	Kİ-640-BH
7	Tahliye Hortumu 1/2 R.6	7	Unloading Hose 1/2 R.6	Kİ-TH-085
8	Giriş Hortumu 5/8 R.6	8	Inlet Hose 5/8 R.6	5/8-075
9	Rot Kolu Borusu	9	Pipe For Steering Arm	Kİ-011-640
10	Hortum Sabitleme Laması	10	Clamp of Hose	Kİ-HSL-480
11	Hortum Sabitleme Kancası	11	Clamp of Hose Hooked	Kİ-HSK-480
12	Kumanda Kolu	12	Joystick	YP-KK-009
A	Rot Başı	A	Rot Head	DA-ROT-MF
B	Rot Başı	B	Rot Head	DA-ROT-640
C	Kavrama Maşonu İç	C	Clutch Sleeve In	DA-KMİ-070
D	Kavrama Maşonu Dış	D	Clutch Sleeve Out	DA-KMD-070
E	Ortalama Pulu	E	Average Flake	DA-OP-069

FIAT

Hydromechanic Steering Systems



Model : 54/C

Hidromekanik Direksiyon Sistemleri

Uygulanan Modeller / Applications Models

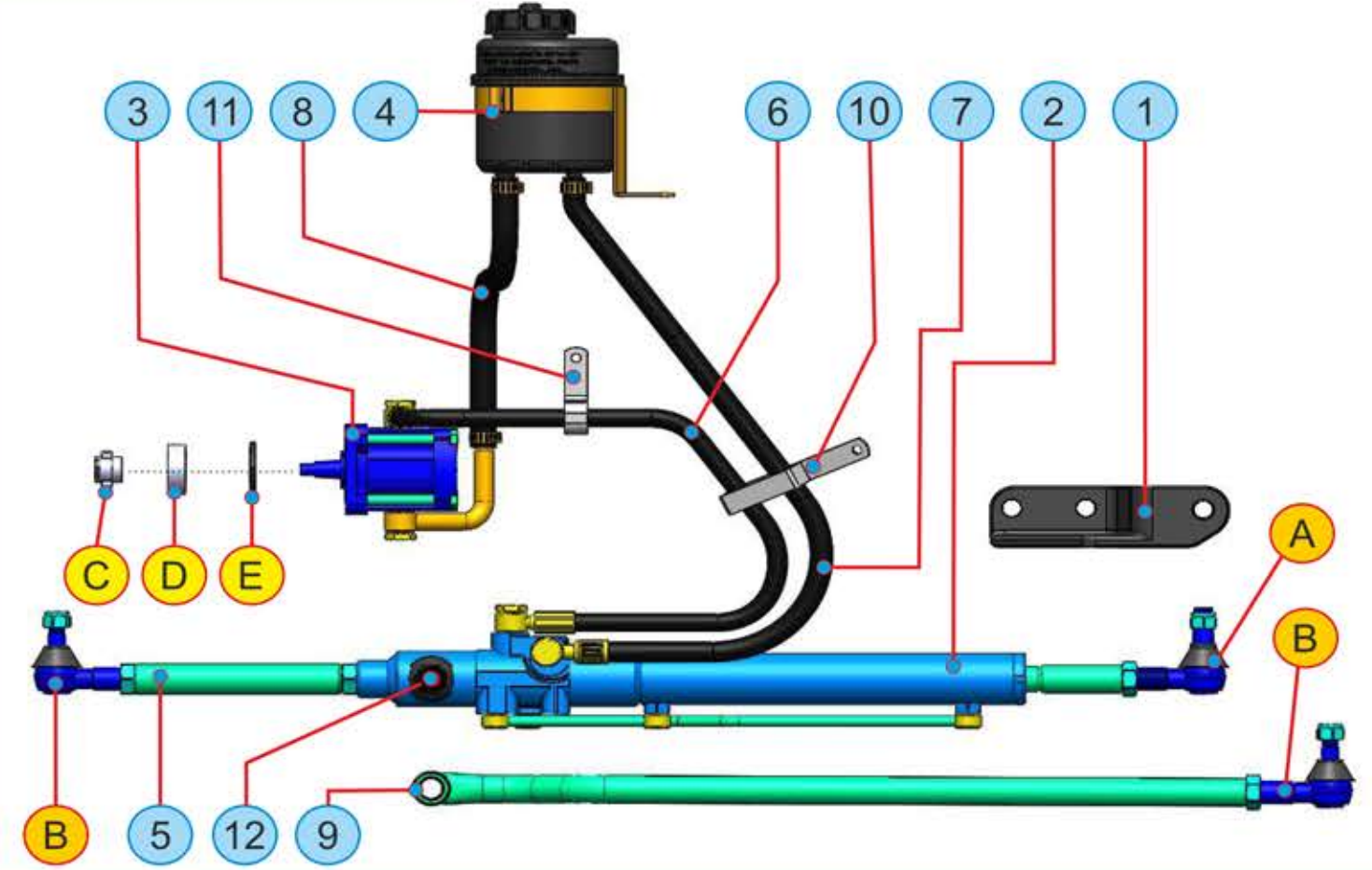
Fiat 54/C 89 Model Öncesi



! Rot Dıştan İçe Doğru Takılmalıdır.

FIAT 54/C DİREKSİYON SETİ (ESKİ MODEL)

SİPARİŞ KODU: HM-54/C-EM-327



Nu	Parça Adı	No	Name of item	Kodu / Code
1	Bağlantı Braketi	1	Linkage Bracket	Kİ-BRK-480
2	Valf ve Piston Takımı	2	Steering Cylinder and Valve Kit	LT-327
3	Direksiyon pompası	3	Steering Pump	1PA-A12-AB28/021
4	Yağ Deposu (Komple)	4	Oil Tank (Complete)	YD-FORD-SON
5	Ara Uzatma	5	Lif Extension	Kİ-AU-480
6	Basınç Hortumu 3/8 R.1 A.T.	6	Pressure Hose 3/8 R.1 A.T.	Kİ-480-BH
7	Tahliye Hortumu 1/2 R.6	7	Unloading Hose 1/2 R.6	Kİ-TH-085
8	Giriş Hortumu 5/8 R.6	8	Inlet Hose 5/8 R.6	5/8-075
9	Rot Kolu Borusu	9	Pipe For Steering Arm	Kİ-011-480
10	Hortum Sabitleme Laması	10	Clamp of Hose	Kİ-HSL-480
11	Hortum Sabitleme Kancası	11	Clamp of Hose Hooked	Kİ-HSK-480
12	Kumanda Kolu	12	Joystick	YP-KK-009
A	Rot Başı	A	Rot Head	DA-ROT-MF
B	Rot Başı	B	Rot Head	DA-ROT-640
C	Kavrama Maşonu İç	C	Clutch Sleeve In	DA-KMİ-070
D	Kavrama Maşonu Dış	D	Clutch Sleeve Out	DA-KMD-070
E	Ortalama Pulu	E	Average Flake	DA-OP-069

FIAT

Hydromechanic Steering Systems



Model : 54/C

Hidromekanik Direksiyon Sistemleri

Uygulanan Modeller / Applications Models

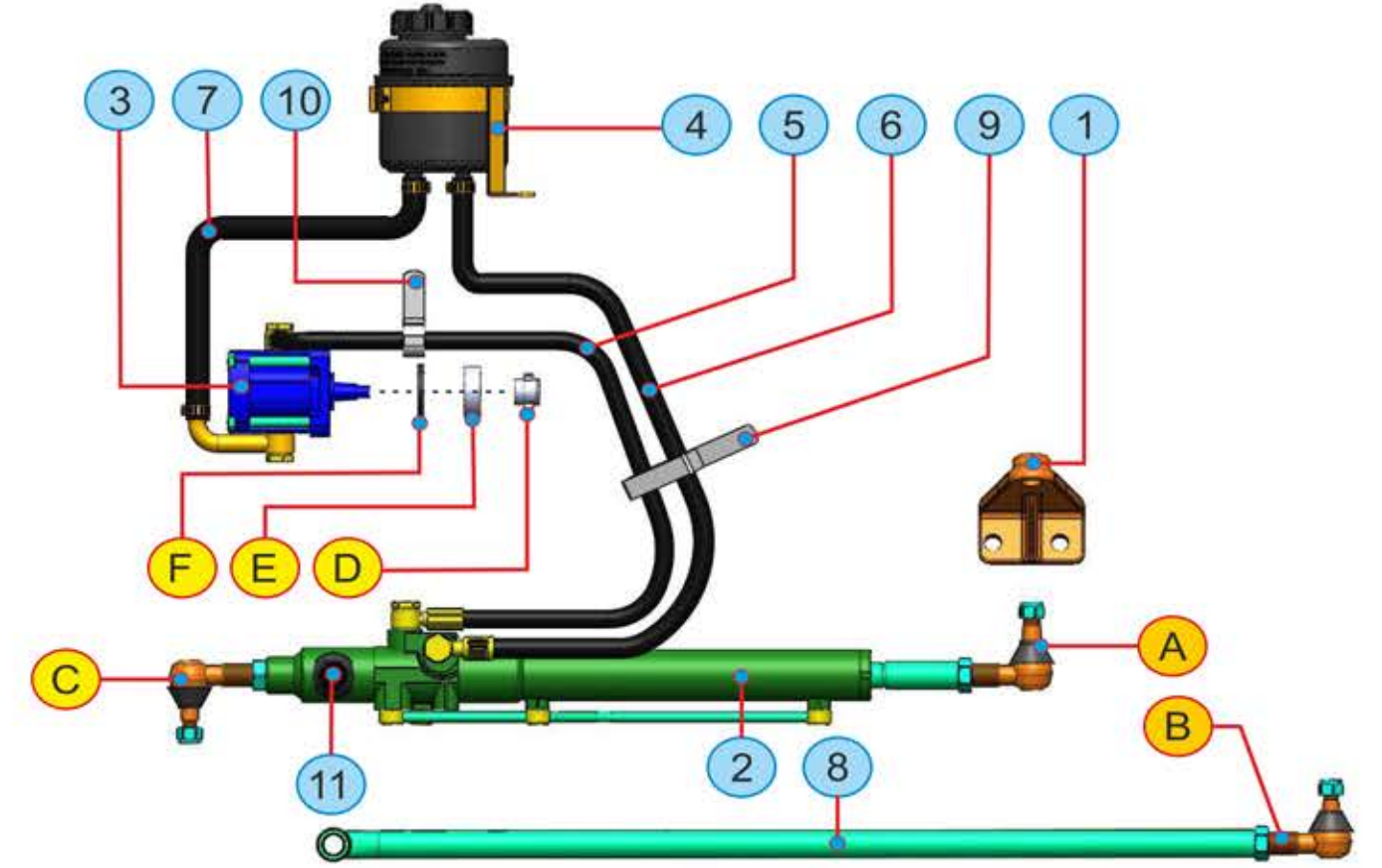
Fiat 54/C 92 Model Sonrası



! Rot Dıştan İçte Doğru Takılmalıdır.

FIAT 54/C DİREKSİYON SETİ (SPECIAL) (92 MODEL SONRASI)

SİPARİŞ KODU: HM-54/C-YM-327



Nu	Parça Adı	No	Name of item	Kodu / Code
1	Bağlantı Braketi	1	Linkage Bracket	Kİ-BRK-54/C
2	Valf ve Piston Takımı	2	Steering Cylinder and Valve Kit	LT-327
3	Direksiyon pompası	3	Steering Pump	1PA-A12-CB28/022
4	Yağ Deposu (Komple)	4	Oil Tank (Complete)	YD-FORD-SON
5	Basınç Hortumu 3/8 R.1 A.T.	5	Pressure Hose 3/8 R.1 A.T.	Kİ-65/46-BH
6	Tahliye Hortumu 1/2 R.6	6	Unloading Hose 1/2 R.6	Kİ-TH-085
7	Giriş Hortumu 5/8 R.6	7	Inlet Hose 5/8 R.6	5/8-075
8	Rot Kolu Borusu	8	Pipe For Steering Arm	Kİ-011-54/C
9	Hortum Sabitleme Laması	9	Clamp of Hose	Kİ-HSL-480
10	Hortum Sabitleme Kancası	10	Clamp of Hose Hooked	Kİ-HSK-480
11	Kumanda Kolu	11	Joystick	YP-KK-009
A	Rot Başı	A	Rot Head	DA-ROT-MF
B	Rot Başı	B	Rot Head	DA-ROT-54/C
C	Rot Başı	C	Rot Head	DA-ROT-55/46
D	Kavrama Maşonu İç	D	Clutch Sleeve In	DA-KMİ-070
E	Kavrama Maşonu Dış	E	Clutch Sleeve Out	DA-KMD-070
F	Ortalama Pulu	F	Average Flake	DA-OP-069

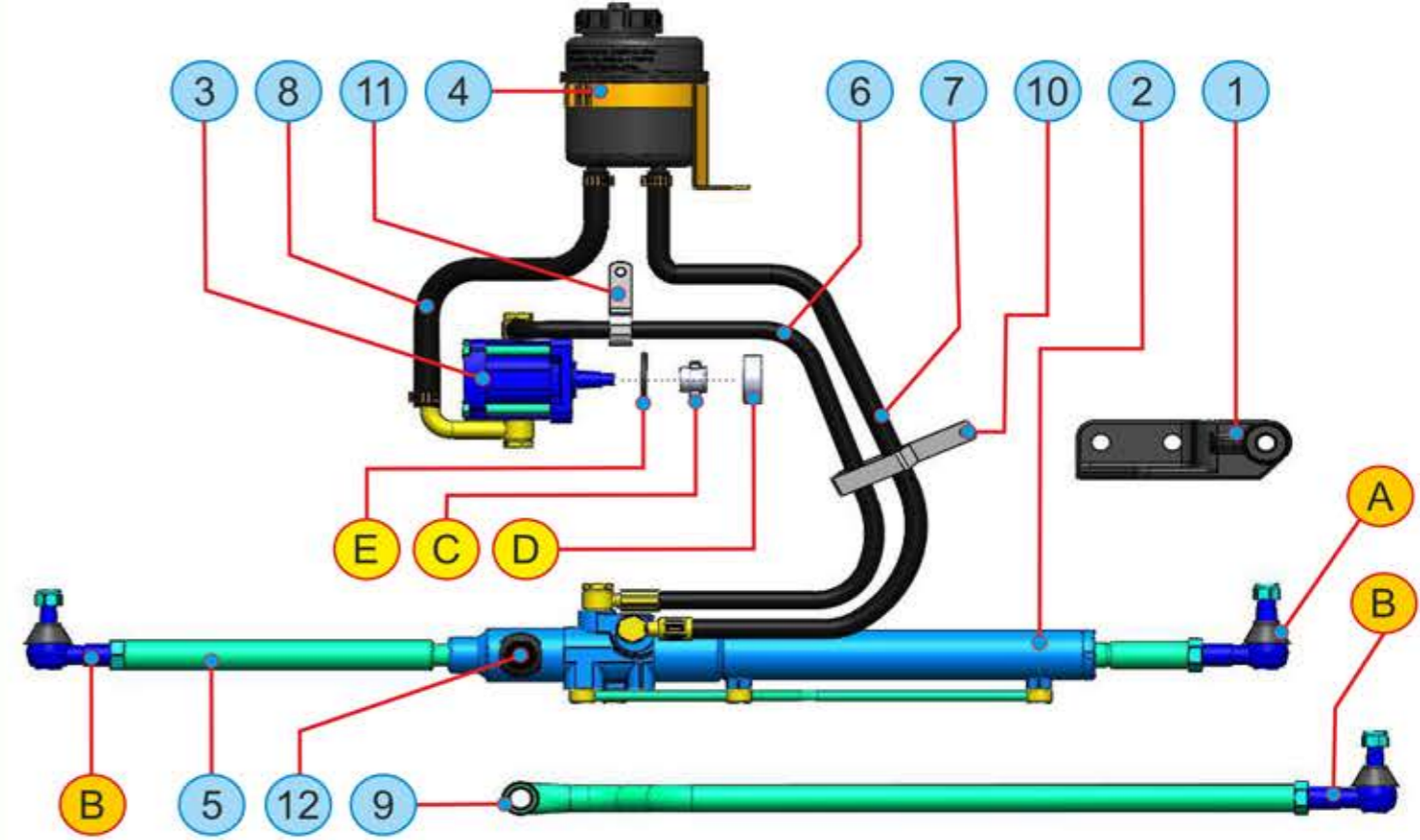
FIAT 640



Hidromekanik Direksiyon Sistemleri Hydromechanic Steering Systems

FIAT 640 DİREKSİYON SETİ

SİPARİŞ KODU: HM-640-327



Nu	Parça Adı	No	Name of item	Kodu / Code
1	Bağlantı Braketi	1	Linkage Bracket	Kİ-BRK-640
2	Valf ve Piston Takımı	2	Steering Cylinder and Valve Kit	LT-327
3	Direksiyon pompası	3	Steering Pump	1PA-A12-CB28/022
4	Yağ Deposu (Komple)	4	Oil Tank (Complete)	YD-FORD-SON
5	Ara Uzatma	5	Lif Extansion	Kİ-AU-640
6	Basınç Hortumu 3/8 R.1 A.T.	6	Pressure Hose 3/8 R.1 A.T.	Kİ-640-BH
7	Tahliye Hortumu 1/2 R.6	7	Unloading Hose 1/2 R.6	Kİ-TH-085
8	Giriş Hortumu 5/8 R.6	8	Inlet Hose 5/8 R.6	5/8-075
9	Rot Kolu Borusu	9	Pipe For Steering Arm	Kİ-011-640
10	Hortum Sabitleme Laması	10	Clamp of Hose	Kİ-HSL-480
11	Hortum Sabitleme Kancası	11	Clamp of Hose Hooked	Kİ-HSK-480
12	Kumanda Kolu	12	Joystick	YP-KK-009
A	Rot Başı	A	Rot Head	DA-ROT-MF
B	Rot Başı	B	Rot Head	DA-ROT-640
C	Kavrama Maşonu İç	C	Clutch Sleeve In	DA-KMİ-070
D	Kavrama Maşonu Dış	D	Clutch Sleeve Out	DA-KMD-070
E	Ortalama Pulu	E	Average Flake	DA-OP-069

FIAT 780



Hidromekanik Direksiyon Sistemleri

Hydromechanic Steering Systems

!! BY-PASS Sistemi Ve
Emniyet Supabı
(Teknik Yetkiliden Başkası
Ayar Yapamaz)



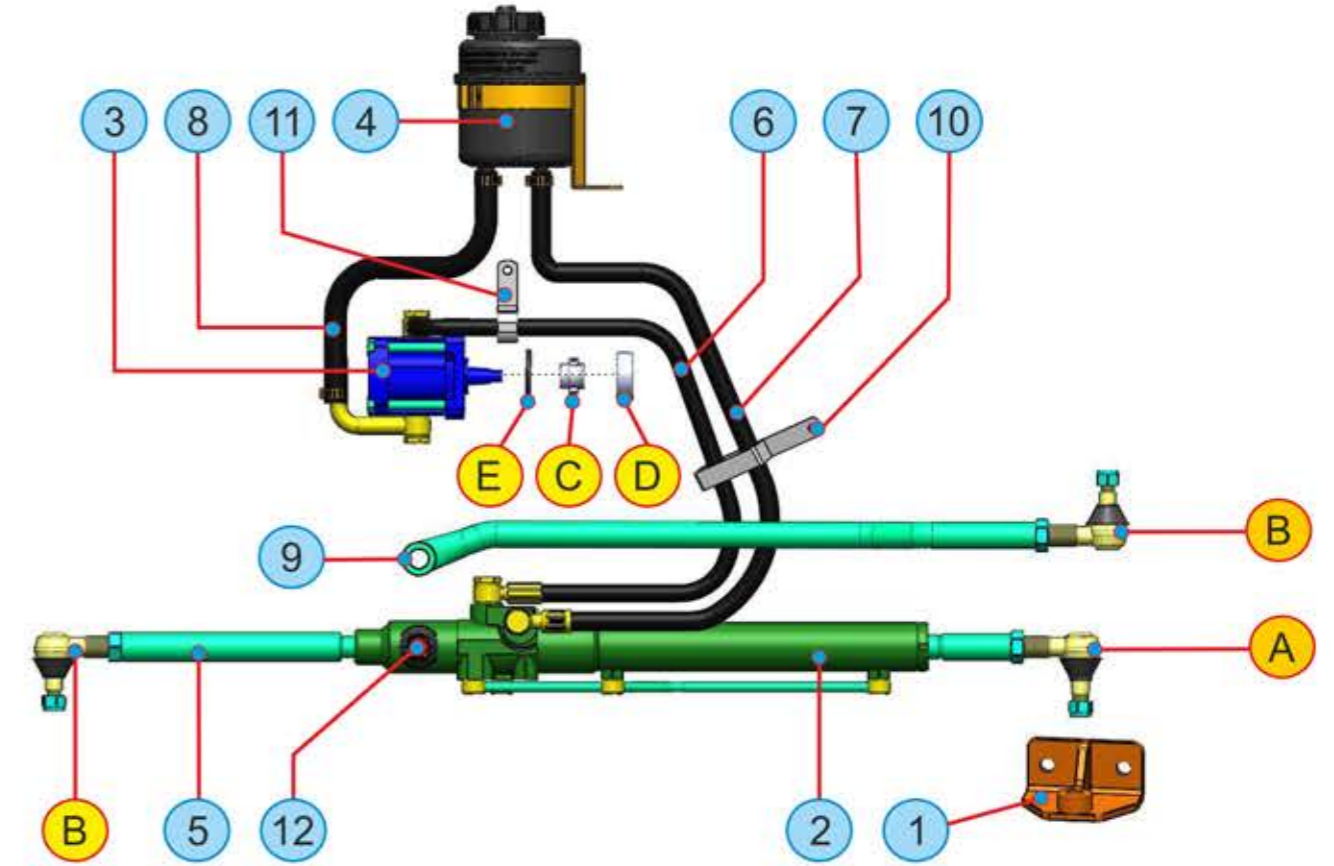
! By-Pass system
and relief valve can be
adjusted only by
authorized technical
service operator

Montajdan sonra lütfen yağ tankını soğuk havalarda SAEV10W hidrolik yağı ile ve normal şartlarda SAE20W hidrolik yağı ile doldurunuz. Direksiyonu sağa sola hareket ettirdikten sonra yağ seviyesi kontrol edilir ve tamamlanır.

After assembling , please fill the oil tank with SAEV10W hydraulic oil in winters and the SAE20W hydraulic oil in usual conditions. After an action of steering to the right and left the oil level will be checked and make the oil level complete.

FIAT 780 DİREKSİYON SETİ

SİPARİŞ KODU: HM-780-327



Nu	Parça Adı	No	Name of item	Kodu / Code
1	Bağlantı Braketi	1	Linkage Bracket	Kİ-BRK-780
2	Valf ve Piston Takımı	2	Steering Cylinder and Valve Kit	LT-327
3	Direksiyon pompası	3	Steering Pump	1PA-A12-CB28/022
4	Yağ Deposu (Komple)	4	Oil Tank (Complete)	YD-FORD-SON
5	Ara Uzatma	5	Lif Extension	Kİ-AU-55/46
6	Basınç Hortumu 3/8 R.1 A.T.	6	Pressure Hose 3/8 R.1 A.T.	Kİ-640-BH
7	Tahliye Hortumu 1/2 R.6	7	Unloading Hose 1/2 R.6	Kİ-TH-085
8	Giriş Hortumu 5/8 R.6	8	Inlet Hose 5/8 R.6	5/8-075
9	Rot Kolu Borusu	9	Pipe For Steering Arm	Kİ-011-780
10	Hortum Sabitleme Laması	10	Clamp of Hose	Kİ-HSL-640
11	Hortum Sabitleme Kancası	11	Clamp of Hose Hooked	Kİ-HSK-480
12	Kumanda Kolu	12	Joystick	YP-KK-009
A	Rot Başı	A	Rot Head	DA-ROT-MF
B	Rot Başı	B	Rot Head	DA-ROT-55/46
C	Kavrama Maşonu İç	C	Clutch Sleeve In	DA-KMİ-070
D	Kavrama Maşonu Dış	D	Clutch Sleeve Out	DA-KMD-070
E	Ortalama Pulu	E	Average Flake	DA-OP-069

FIAT 750



Hidromekanik Direksiyon Sistemleri

Hydromechanic Steering Systems

!! BY-PASS Sistemi Ve
Emniyet Supabı
(Teknik Yetkiliden Başkası
Ayar Yapamaz)



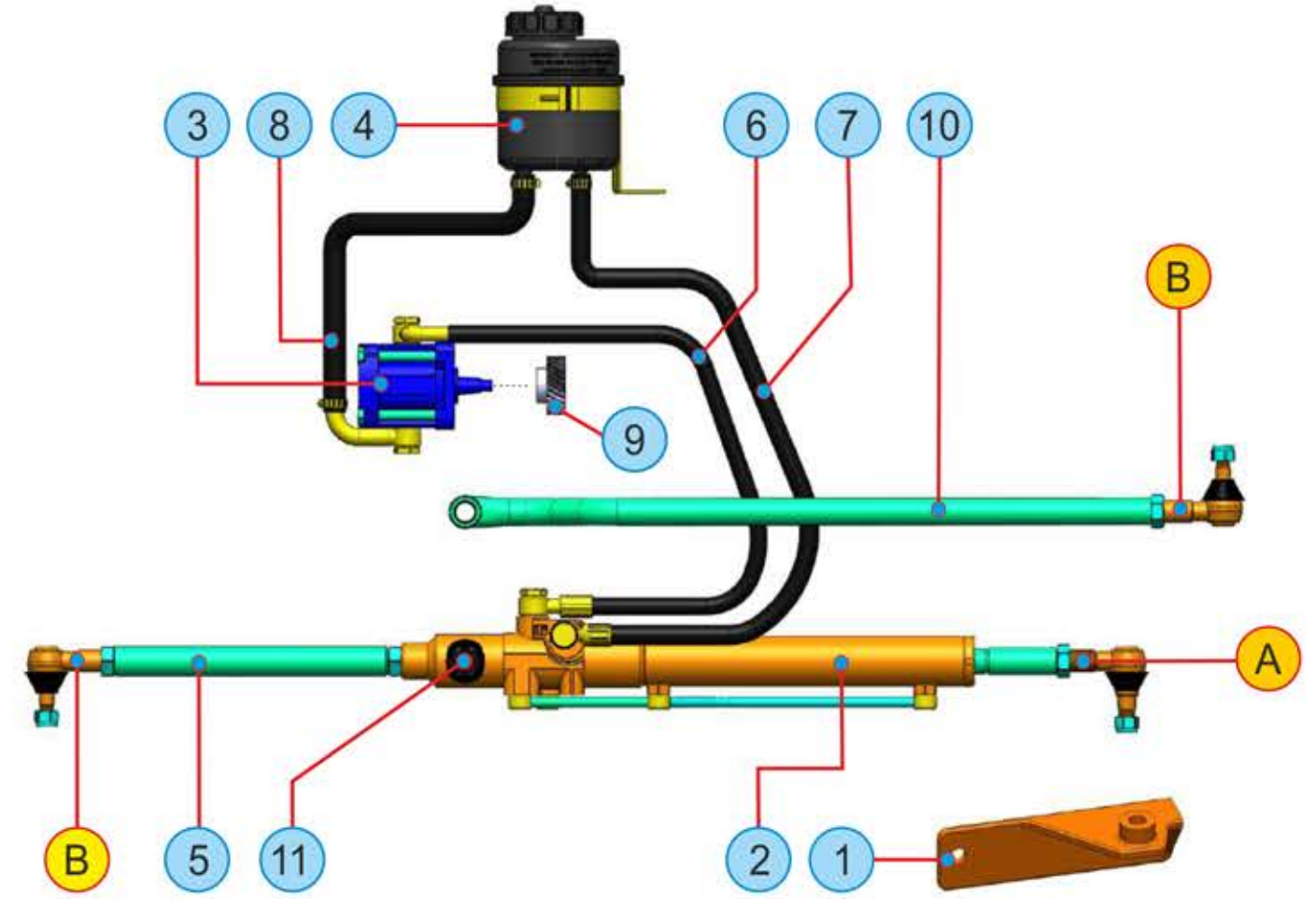
! By-Pass system
and relief valve can be
adjusted only by
authorized technical
service operator

Montajdan sonra lütfen yağ tankını soğuk havalarda SAEV10W hidrolik yağı ile ve normal şartlarda SAE20W hidrolik yağı ile doldurunuz. Direksiyonu sağa sola hareket ettirdikten sonra yağ seviyesi kontrol edilir ve tamamlanır.

After assembling , please fill the oil tank with SAEV10W hydraulic oil in winters and the SAE20W hydraulic oil in usual conditions. After an action of steering to the right and left the oil level will be checked and make the oil level complete.

FIAT 750 DİREKSİYON SETİ

SİPARİŞ KODU: HM-750-327



Nu	Parça Adı	No	Name of item	Kodu / Code
1	Bağlantı Braketi	1	Linkage Bracket	Kİ-BRK-750
2	Valf ve Piston Takımı	2	Steering Cylinder and Valve Kit	LT-327
3	Direksiyon pompası	3	Steering Pump	-
4	Yağ Deposu (Komple)	4	Oil Tank (Complete)	YD-FORD-SON
5	Ara Uzatma	5	Lif Extension	Kİ-AU-55/46
6	Basınç Hortumu 3/8 R.1 A.T.	6	Pressure Hose 3/8 R.1 A.T.	Kİ-750-BH
7	Tahliye Hortumu 1/2 R.6	7	Unloading Hose 1/2 R.6	Kİ-750-TH
8	Giriş Hortumu 5/8 R.6	8	Inlet Hose 5/8 R.6	5/8-040
9	Pompa Dişlisi	9	Gear Pump	Kİ-PD-750
10	Rot Kolu Borusu	10	Pipe For Steering Arm	Kİ-011-750
11	Kumanda Kolu	11	Joystick	YP-KK-009
A	Rot Başı	A	Rot Head	DA-ROT-MF
B	Rot Başı	B	Rot Head	DA-ROT-640

FIAT

Hidromekanik Direksiyon Sistemleri

Model : 55-46




Hydromechanic Steering Systems

Uygulana Modeller / Applications Models

55/46 - 55/56 - 60/56

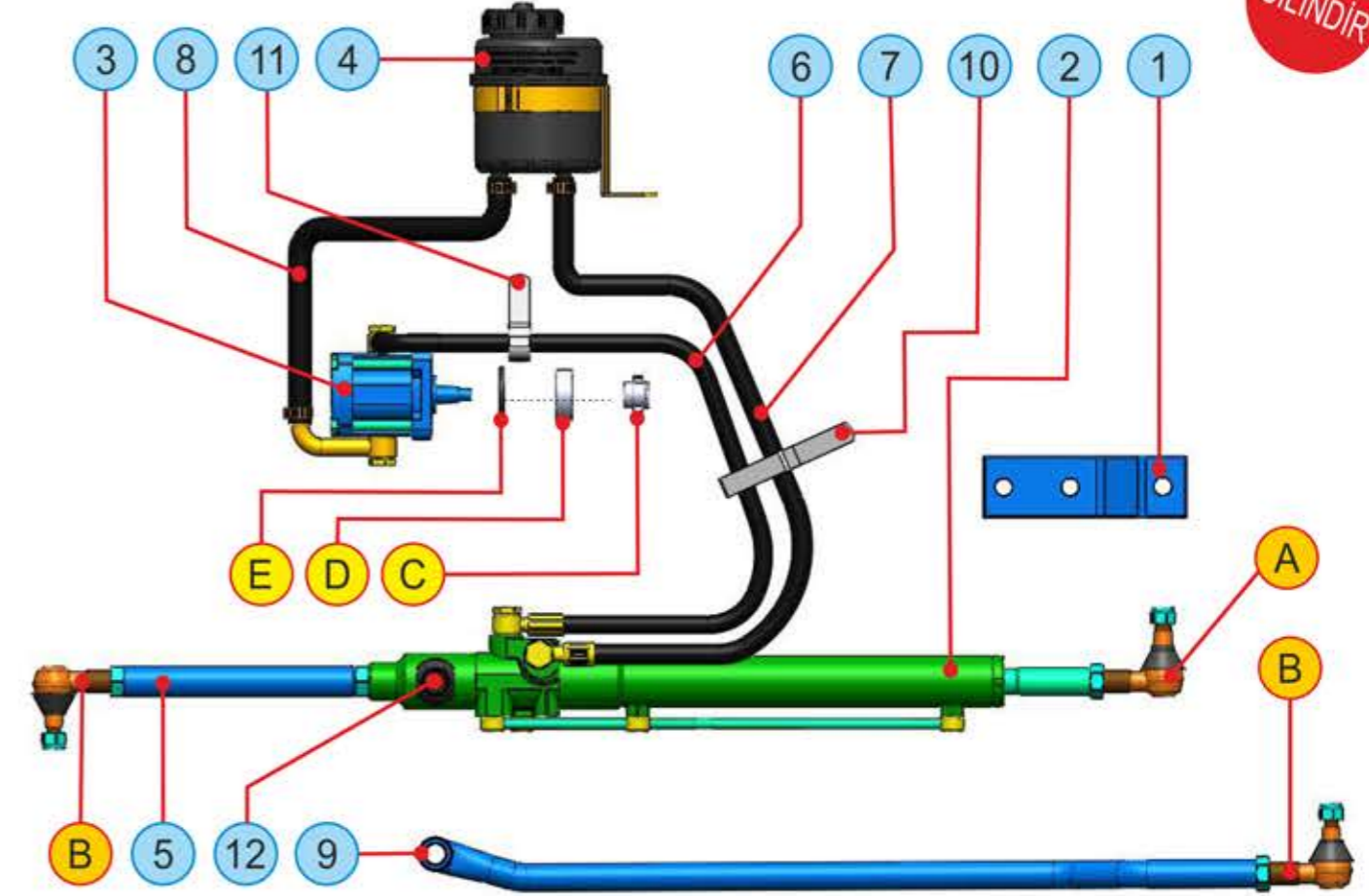
Üç Silindir Traktör Tipleri İçin Uygundur.
It's Able To Kind Of Three Cylinder Tractor.



FIAT 55/46-55/56-60/56 DİREKSİYON SETİ (3 SİLİNDİR)

SİPARİŞ KODU: HM-55/46-362

3
SİLİNDİR



Nu	Parça Adı	No	Name of item	Kodu / Code
1	Bağlantı Braketi	1	Linkage Bracket	Kİ-BRK-55/46
2	Valf ve Piston Takımı	2	Steering Cylinder and Valve Kit	LT-362
3	Direksiyon pompası	3	Steering Pump	1PA-A12-CB28/022
4	Yağ Deposu (Komple)	4	Oil Tank (Complete)	YD-FORD-SON
5	Ara Uzatma	5	Lif Extension	Kİ-AU-55/46
6	Basınç Hortumu 3/8 R.1 A.T.	6	Pressure Hose 3/8 R.1 A.T.	Kİ-65/46-BH
7	Tahliye Hortumu 1/2 R.6	7	Unloading Hose 1/2 R.6	Kİ-TH-085
8	Giriş Hortumu 5/8 R.6	8	Inlet Hose 5/8 R.6	5/8-075
9	Rot Kolu Borusu	9	Pipe For Steering Arm	Kİ-011-55/46
10	Hortum Sabitleme Laması	10	Clamp of Hose	Kİ-HSL-480
11	Hortum Sabitleme Kancası	11	Clamp of Hose Hooked	Kİ-HSK-480
12	Kumanda Kolu	12	Joystick	YP-KK-009
A	Rot Başı	A	Rot Head	DA-ROT-MF
B	Rot Başı	B	Rot Head	DA-ROT-55/46
C	Kavrama Maşonu İç	C	Clutch Sleeve In	DA-KMİ-070
D	Kavrama Maşonu Dış	D	Clutch Sleeve Out	DA-KMD-070
E	Ortalama Pulu	E	Average Flake	DA-OP-069

FIAT

Hidromekanik Direksiyon Sistemleri

Model : 65-46



Hydromechanic Steering Systems

Uygulanan Modeller / Applications Models

65/46 - 70/46 - 70/56

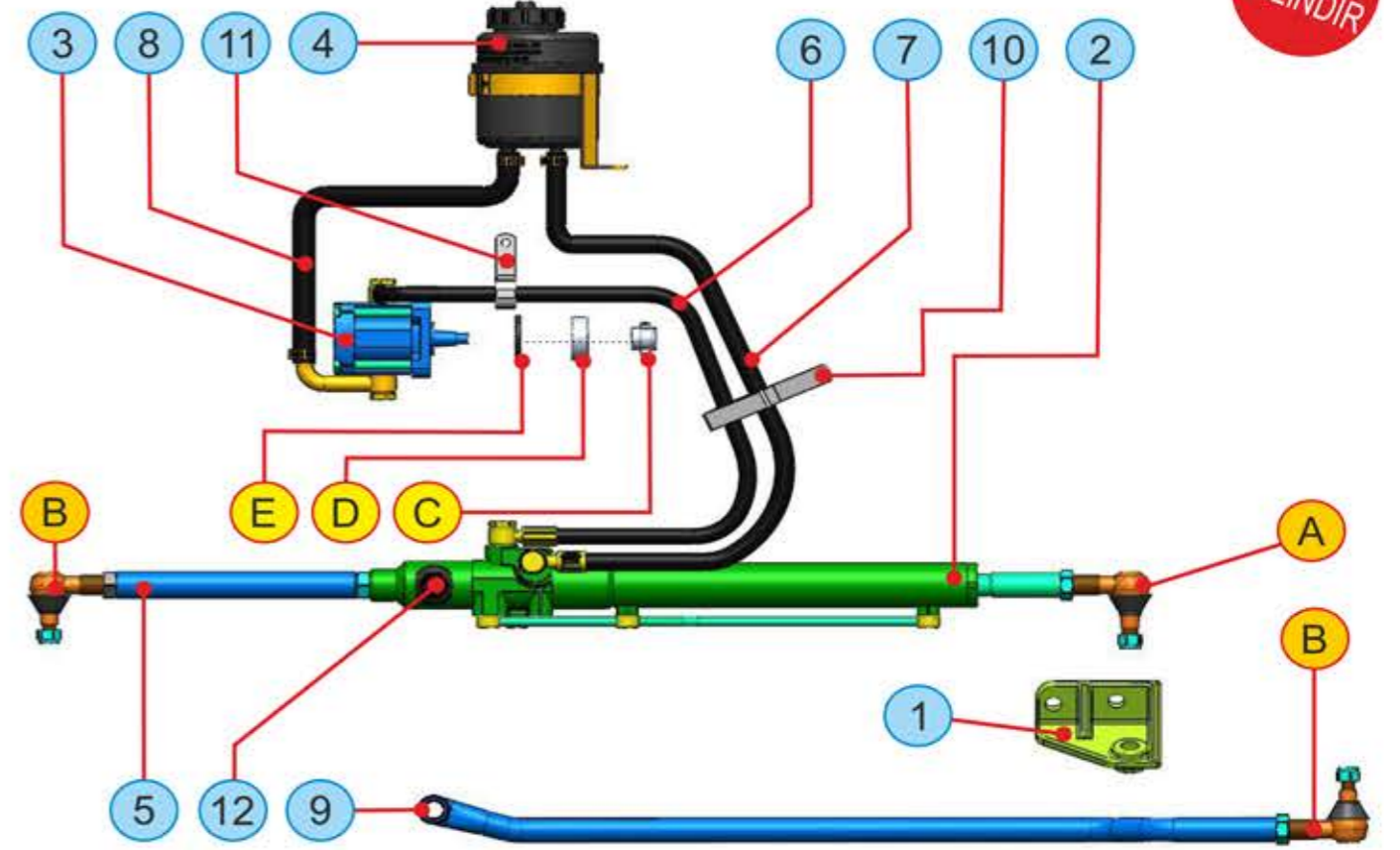
Dört Silindir Traktör Tipleri İçin Uygundur.
It's Able To Kind Of For Cylinder Tractor.



FIAT 65/46-70/46-70/56 DİREKSİYON SETİ (4 SİLİNDİR)

SİPARİŞ KODU: HM-65/46-362

4
SİLİNDİR



Nu	Parça Adı	No	Name of item	Kodu / Code
1	Bağlantı Braketi	1	Linkage Bracket	Kİ-BRK-65/46
2	Valf ve Piston Takımı	2	Steering Cylinder and Valve Kit	LT-362
3	Direksiyon pompası	3	Steering Pump	1PA-A12-CB28/022
4	Yağ Deposu (Komple)	4	Oil Tank (Complete)	YD-FORD-SON
5	Ara Uzatma	5	Lif Extension	Kİ-AU-65/46
6	Basınç Hortumu 3/8 R.1 A.T.	6	Pressure Hose 3/8 R.1 A.T.	Kİ-65/46-BH
7	Tahliye Hortumu 1/2 R.6	7	Unloading Hose 1/2 R.6	Kİ-TH-085
8	Giriş Hortumu 5/8 R.6	8	Inlet Hose 5/8 R.6	5/8-075
9	Rot Kolu Borusu	9	Pipe For Steering Arm	Kİ-011-65/46
10	Hortum Sabitleme Laması	10	Clamp of Hose	Kİ-HSL-480
11	Hortum Sabitleme Kancası	11	Clamp of Hose Hooked	Kİ-HSK-480
12	Kumanda Kolu	12	Joystick	YP-KK-009
A	Rot Başı	A	Rot Head	DA-ROT-MF
B	Rot Başı	B	Rot Head	DA-ROT-55/46
C	Kavrama Maşonu İç	C	Clutch Sleeve In	DA-KMİ-070
D	Kavrama Maşonu Dış	D	Clutch Sleeve Out	DA-KMD-070
E	Ortalama Pulu	E	Average Flake	DA-OP-069

FORD EĞRİ DİNGİL

Uygulanan Modeller / Applications Models

3000 - 3600



**Hidromekanik
Direksiyon Sistemleri**

**Hydromechanic
Steering Systems**

!! BY-PASS Sistemi Ve
Emniyet Supabı
(Teknik Yetkiliden Başkası
Ayar Yapamaz)



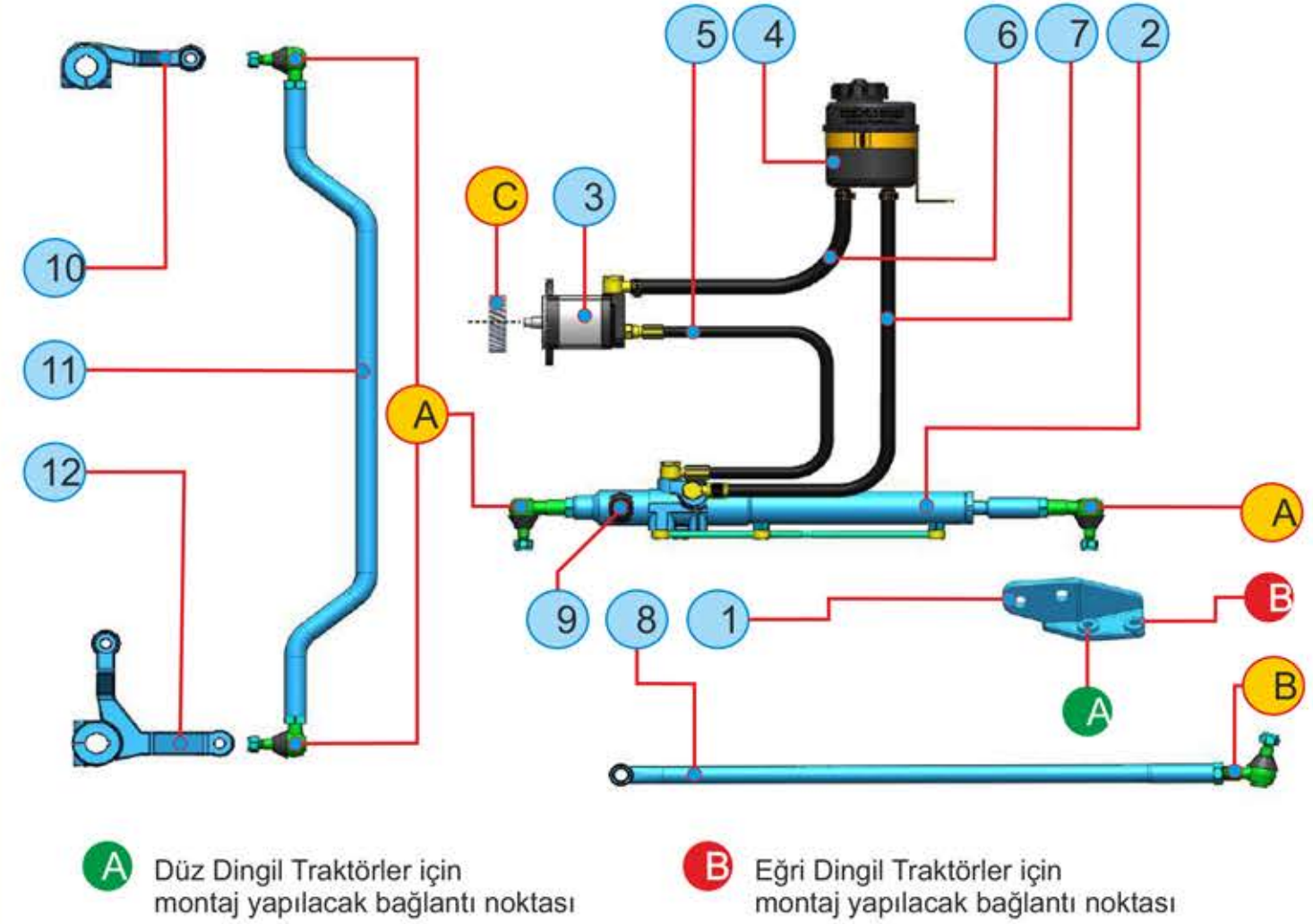
! By-Pass system
and relief valve can be
adjusted only by
authorized technical
service operator

Montajdan sonra lütfen yağ tankını soğuk havalarda SAEV10W hidrolik yağı ile ve normal şartlarda SAE20W hidrolik yağı ile doldurunuz. Direksiyonu sağa sola hareket ettirdikten sonra yağ seviyesi kontrol edilir ve tamamlanır.

After assembling , please fill the oil tank with SAEV10W hydraulic oil in winters and the SAE20W hydraulic oil in usual conditions. After an action of steering to the right and left the oil level will be checked and make the oil level complete.

FORD 3000-3600 DİREKSİYON SETİ (EĞRİ DİNGİL)

SİPARİŞ KODU: HM-360-ED-300



Nu	Parça Adı	No	Name of item	Kodu / Code
1	Bağlantı Braketi	1	Linkage Bracket	Kİ-BRK-3600
2	Valf ve Piston Takımı	2	Steering Cylinder and Valve Kit	LT-300-DD
3	Direksiyon Pompası	3	Steering Pump	1PN.119AG/184
4	Yağ Deposu (Komple)	4	Oil Tank (Complete)	YD-FORD
5	Basınç Hortumu 3/8 R.1 A.T.	5	Pressure Hose 3/8 R.1 A.T.	Kİ-3600-BH
6	Giriş Hortumu 5/8 R.6	6	Inlet Hose 5/8 R.6	5/8-055
7	Tahliye Hortumu 1/2 R.6	7	Unloading Hose 1/2 R.6	Kİ-FORD-TH
8	Rot Kolu Borusu	8	Pipe For Steering Arm	Kİ-012-3600-2
9	Kumanda Kolu	9	Joystcik	YP-KK-009
10	Tekli Çolak Rot	10	Single Steering Arm	Kİ-TÇR-3600
11	Ara Rot Kolu (Eğri Dingil)	11	Rot Arm (The Smooth İs Axle)	Kİ-012-3600-3
12	Çiftli Çolak Rot	12	Double Tied Steering Arm	Kİ-ÇÇR-3600
A	Rot Başı	A	Rot Head	DA-ROT-640
B	Rot Başı	B	Rot Head	DA-ROT-3600
C	Pompa Dişli	C	Pump Gear	Kİ-PD-FORD

FORD DÜZ DİNGİL

Uygulanan Modeller / Applications Models / 2000 - 3000 - 3600 - 3610



**Hidromekanik
Direksiyon Sistemleri**

**Hydromechanic
Steering Systems**

!! BY-PASS Sistemi Ve
Emniyet Supabı
(Teknik Yetkiliden Başkası
Ayar Yapamaz)



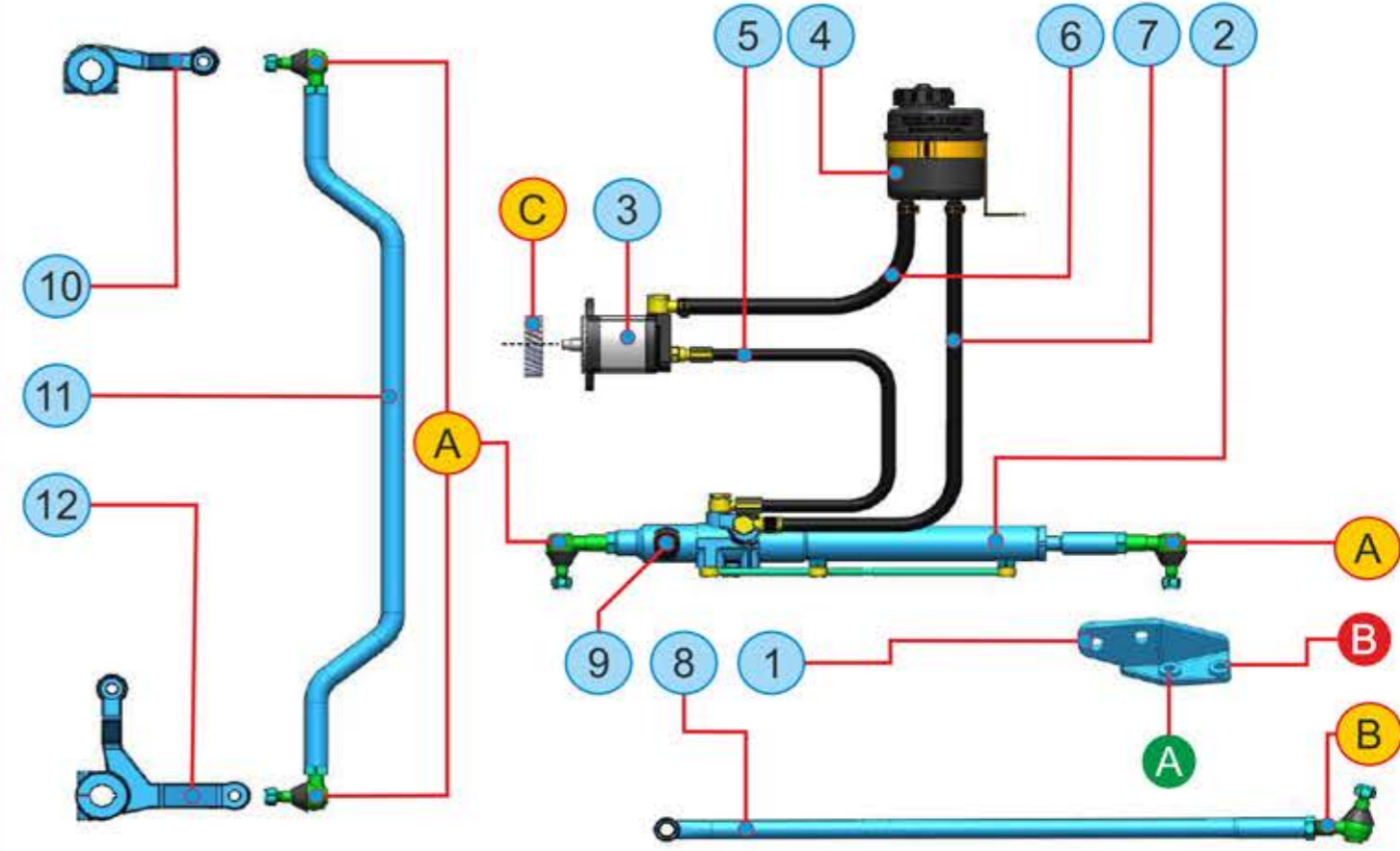
! By-Pass system
and relief valve can be
adjusted only by
authorized technical
service operator

Montajdan sonra lütfen yağ tankını soğuk havalarda SAEV10W hidrolik yağı ile ve normal şartlarda SAE20W hidrolik yağı ile doldurunuz. Direksiyonu sağa sola hareket ettirdikten sonra yağ seviyesi kontrol edilir ve tamamlanır.

After assembling, please fill the oil tank with SAEV10W hydraulic oil in winters and the SAE20W hydraulic oil in usual conditions. After an action of steering to the right and left the oil level will be checked and make the oil level complete.

FORD 2000-3000-3600-3610 DİREKSİYON SETİ (DÜZ DİNGİL)

SİPARİŞ KODU: HM-360-DD-300



A Düz Dingil Traktörler için
montaj yapılacak bağlantı noktası

B Eğri Dingil Traktörler için
montaj yapılacak bağlantı noktası

Nu	Parça Adı	No	Name of item	Kodu / Code
1	Bağlantı Braketi	1	Linkage Bracket	Kİ-BRK-3600
2	Valf ve Piston Takımı	2	Steering Cylinder and Valve Kit	LT-300-DD
3	Direksiyon Pompası	3	Steering Pump	1PN.119AG/184
4	Yağ Deposu (Komple)	4	Oil Tank (Complete)	YD-FORD
5	Basınç Hortumu 3/8 R.1 A.T.	5	Pressure Hose 3/8 R.1 A.T.	Kİ-3600-BH
6	Giriş Hortumu 5/8 R.6	6	Inlet Hose 5/8 R.6	5/8-055
7	Tahliye Hortumu 1/2 R.6	7	Unloading Hose 1/2 R.6	Kİ-FORD-TH
8	Rot Kolu Borusu	8	Pipe For Steering Arm	Kİ-012-3600
9	Kumanda Kolu	9	Joystcik	YP-KK-009
10	Tekli Çolak Rot	10	Single Steering Arm	Kİ-TÇR-3600
11	Ara Rot Kolu (Düz Dingil)	11	Rot Arm (The Smooth İs Axle)	Kİ-012-3600-1
12	Çiftli Çolak Rot	12	Double Tied Steering Arm	Kİ-ÇÇR-3600
A	Rot Başı	A	Rot Head	DA-ROT-640
B	Rot Başı	B	Rot Head	DA-ROT-3600
C	Pompa Dişli	C	Pump Gear	Kİ-PD-FORD

FORD 4000



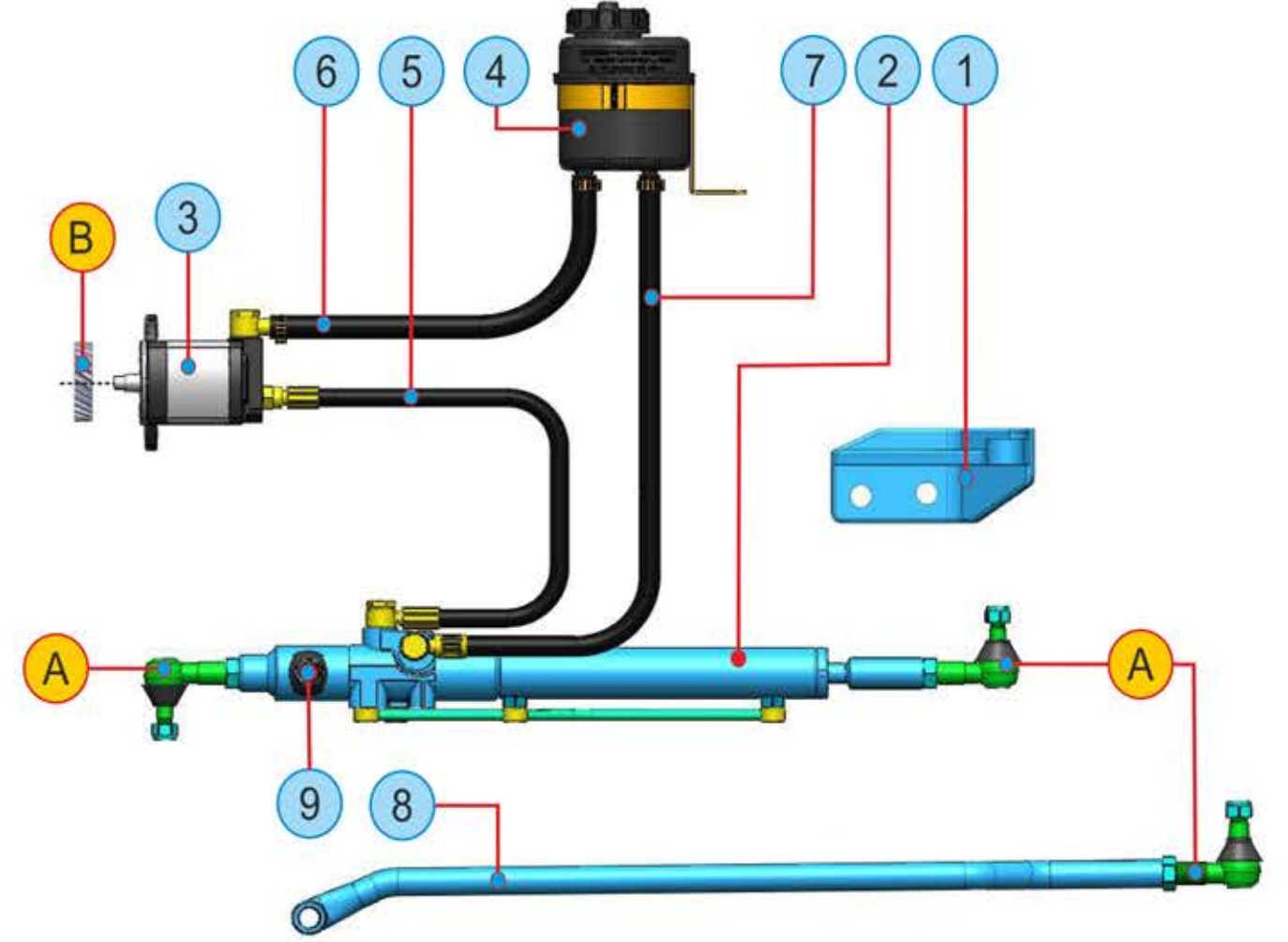
**Hidromekanik
Direksiyon Sistemleri**

**Hydromechanic
Steering Systems**



FORD 4000 DİREKSİYON SETİ

SİPARİŞ KODU: HM-400-327



Nu	Parça Adı	No	Name of item	Kodu / Code
1	Bağlantı Braketi	1	Linkage Bracket	Kİ-BRK-4000
2	Valf ve Piston Takımı	2	Steering Cylinder and Valve Kit	LT-327-MV
3	Direksiyon Pompası	3	Steering Pump	1PN.119AG/184
4	Yağ Deposu (Komple)	4	Oil Tank (Complete)	YD-FORD
5	Basınç Hortumu 3/8 R.1 A.T.	5	Pressure Hose 3/8 R.1 A.T.	Kİ-5000-BH
6	Giriş Hortumu 5/8 R.6	6	Inlet Hose 5/8 R.6	5/8-022
7	Tahliye Hortumu 1/2 R.6	7	Unloading Hose 1/2 R.6	Kİ-FORD-TH
8	Rot Kolu Borusu	8	Pipe For Steering Arm	Kİ-012-4000
9	Kumanda Kolu	9	Joystick	YP-KK-009
A	Rot Başı	A	Rot Head	DA-ROT-MF
B	Pompa Dişli	B	Pump Gear	Kİ-PD-FORD

FORD 5000



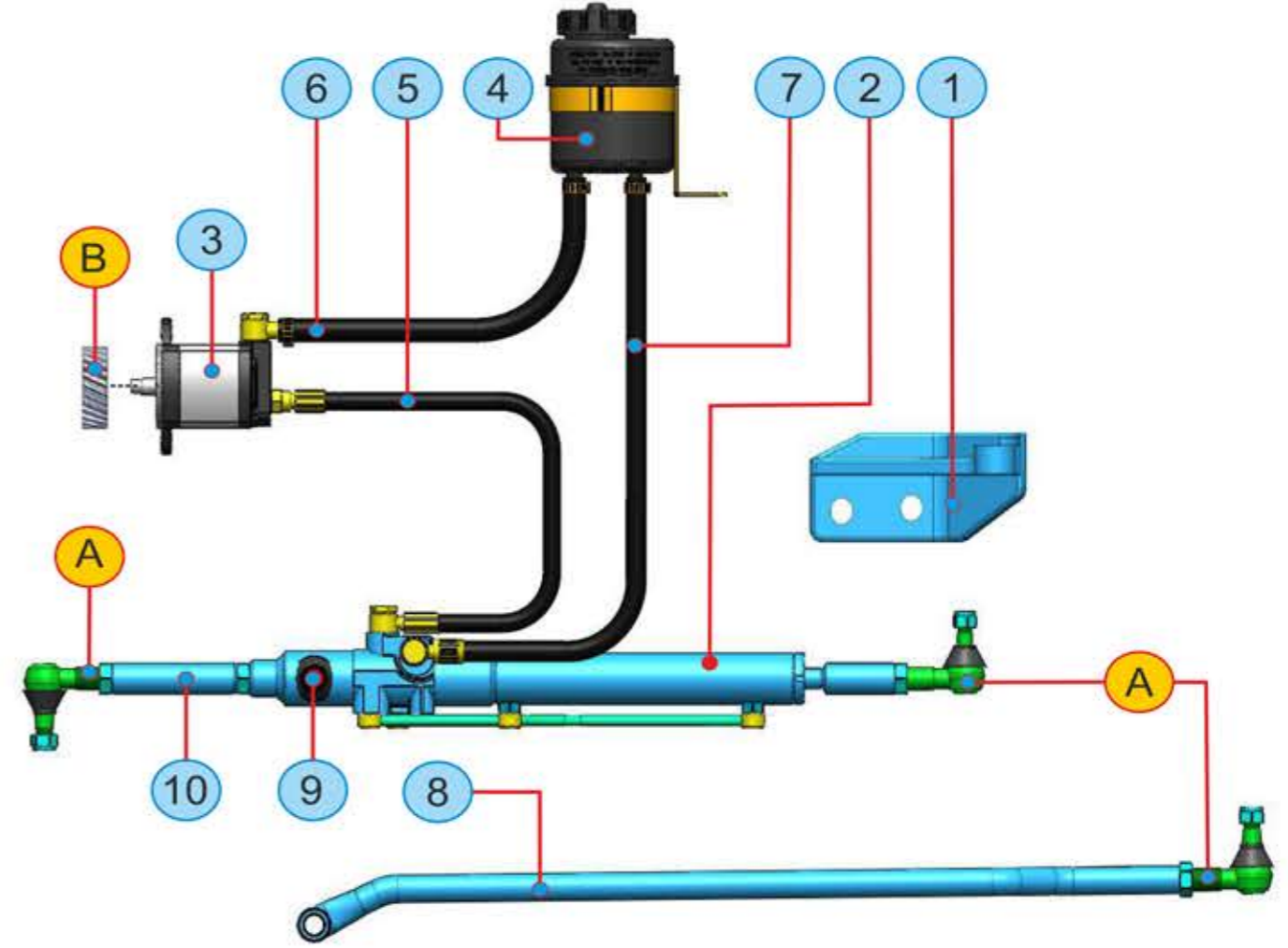
**Hidromekanik
Direksiyon Sistemleri**

**Hydromechanic
Steering Systems**



FORD 5000 DİREKSİYON SETİ

SİPARİŞ KODU: HM-500-327



Nu	Parça Adı	No	Name of item	Kodu / Code
1	Bağlantı Braketi	1	Linkage Bracket	Kİ-BRK-4000
2	Valf ve Piston Takımı	2	Steering Cylinder and Valve Kit	LT-327-MV
3	Direksiyon Pompası	3	Steering Pump	1PN.119AG/184
4	Yağ Deposu (Komple)	4	Oil Tank (Complete)	YD-FORD
5	Basınç Hortumu 3/8 R.1 A.T.	5	Pressure Hose 3/8 R.1 A.T.	Kİ-5000-BH
6	Giriş Hortumu 5/8 R.6	6	Inlet Hose 5/8 R.6	5/8-022
7	Tahliye Hortumu 1/2 R.6	7	Unloading Hose 1/2 R.6	Kİ-FORD-TH
8	Rot Kolu Borusu	8	Pipe For Steering Arm	Kİ-012-5000
9	Kumanda Kolu	9	Joystick	YP-KK-009
10	Ara Uzatması	10	Lif Extension	Kİ-AU-5000
A	Rot Başı	A	Rot Head	DA-ROT-MF
B	Pompa Dişli	B	Pump Gear	Kİ-PD-FORD



MF

MASSEY FERGUSON



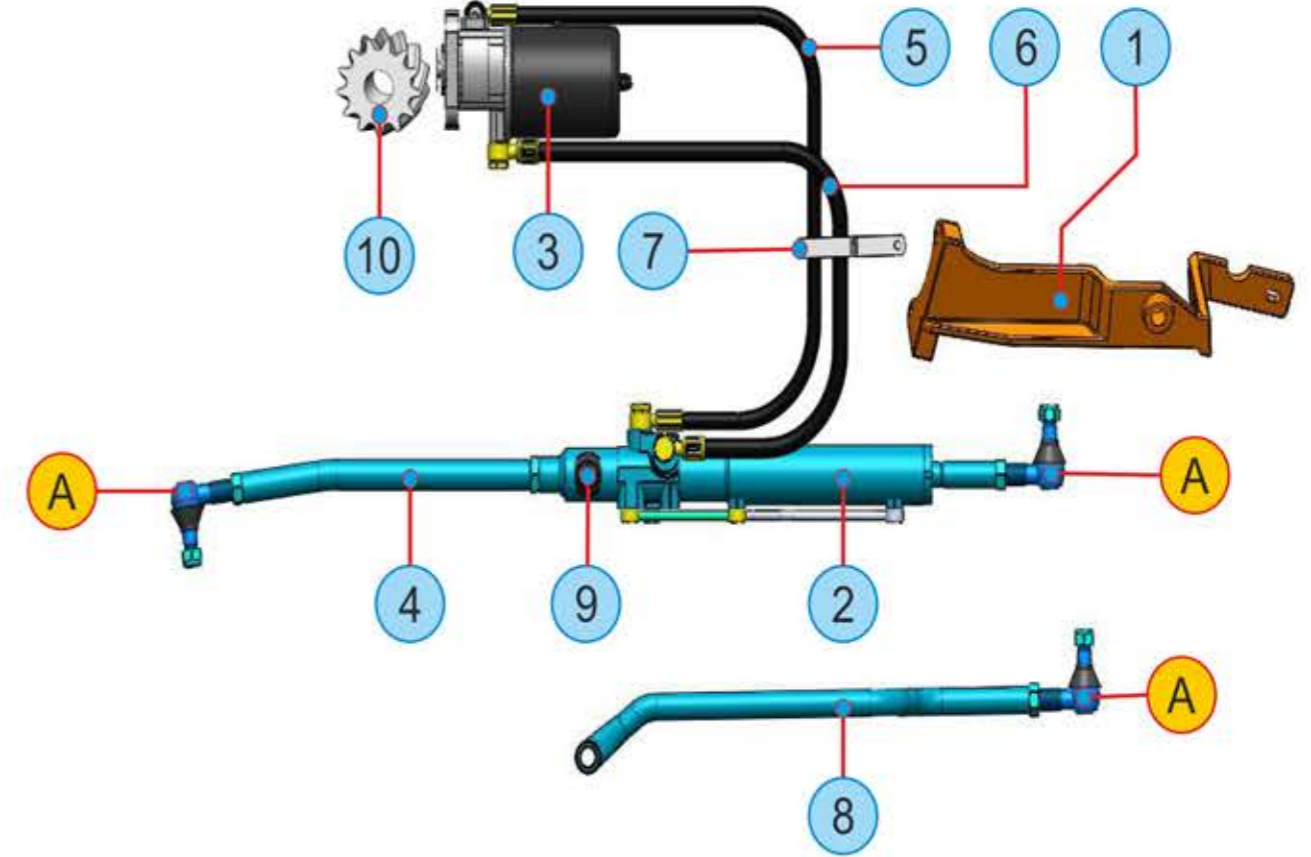
**Hidromekanik
Direksiyon Sistemleri**

**Hydromechanic
Steering Systems**



MF165-168-175-185-188-265-275-285 DİREKSİYON SETİ

SİPARİŞ KODU: HM-165-262



Nu	Parça Adı	No	Name of item	Kodu / Code
1	Bağlantı Braketi	1	Linkage Bracket	Kİ-BRK-165
2	Valf ve Piston Takımı	2	Steering Cylinder and Valve Kit	LT-262
3	Direksiyon Pompası ve Yağ Tankı	3	Steering Pump	1P1.117SA/416
4	Ara Uzatma	4	Lif Extension	Kİ-AU-165
5	Basınç Hortumu 3/8 R.1 A.T.	5	Pressure Hose 3/8 R.1 A.T.	Kİ-165-BH
6	Tahliye Hortumu 1/2 R.6	6	Unloading Hose 1/2 R.6	Kİ-165-BH
7	Hortum Sabitleme Laması	7	Clamp of Hose	Kİ-HSL-240
8	Rot Kolu Borusu	8	Pipe For Steering Arm	Kİ-010-M165
9	Kumanda Kolu	9	Joystick	YP-KK-009
10	Pompa Dişlisi	10	Pump Gear	Kİ-PD-MF
A	Rot Başı	A	Rot Head	DA-ROT-MF

Model : 275

Uygulanan modeller / Applications Models



165	168	175	185
188	265	275	285



Massey Ferguson

MASSEY FERGUSON



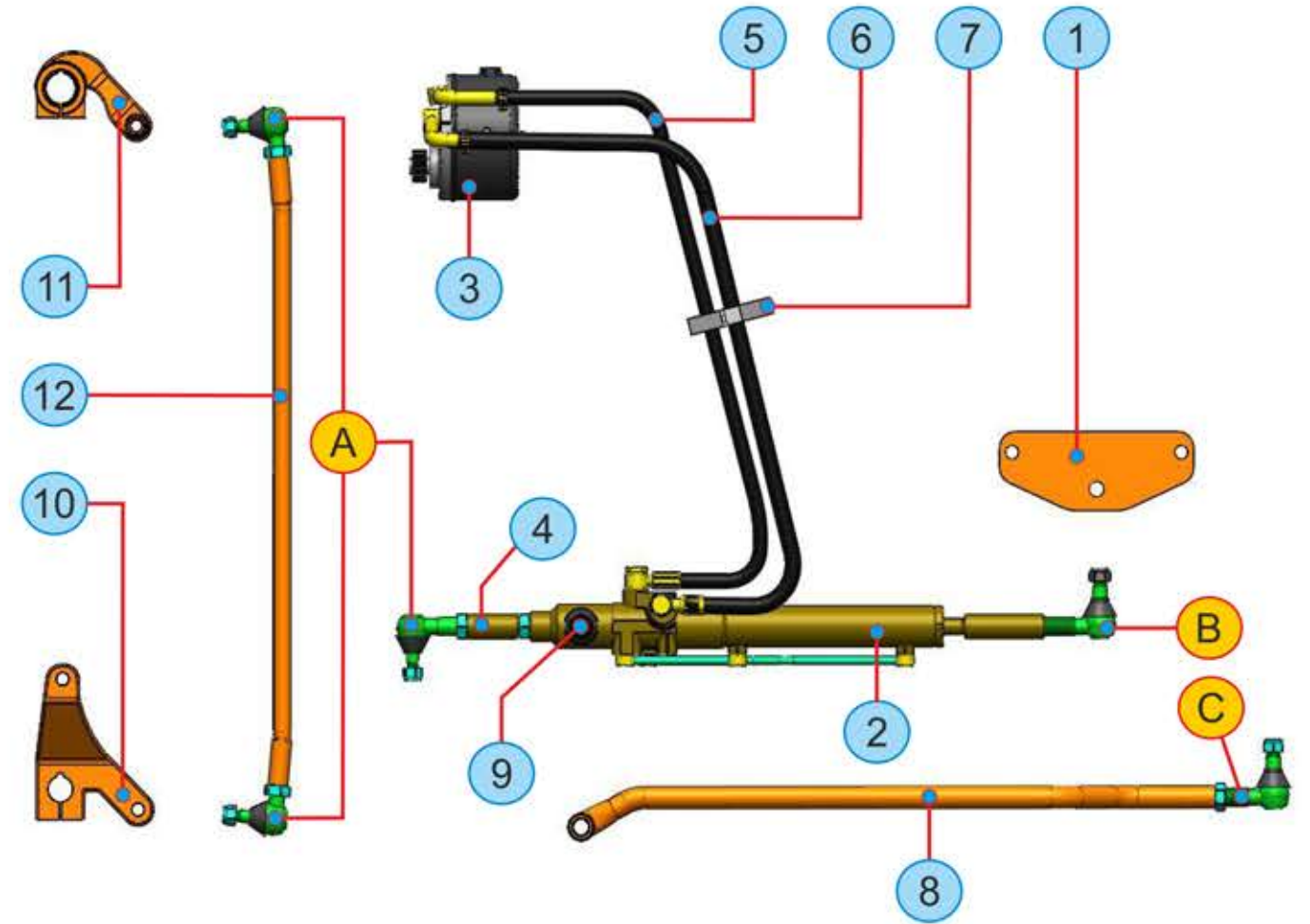
Uygulanan Modeller / Applications Models
135 (Düz Dingil) 240 255 260

Hidromekanik Direksiyon Sistemleri
Hydromechanic Steering Systems



MF 240 DİREKSİYON SETİ

SİPARİŞ KODU: HM-240-267



Nu	Parça Adı	No	Name of item	Kodu / Code
1	Bağlantı Braketi	1	Linkage Bracket	Kİ-BRK-240
2	Valf ve Piston Takımı	2	Steering Cylinder and Valve Kit	LT-267
3	Direksiyon Pompası ve Yağ Tankı	3	Steering Pump	OP1.119C/113
4	Ara Uzatma	4	Lif Extension	Kİ-AU-240
5	Basınç Hortumu 3/8 R.1 A.T.	5	Pressure Hose 3/8 R.1 A.T.	Kİ-240-BH
6	Tahliye Hortumu 1/2 R.6	6	Unloading Hose 1/2 R.6	Kİ-240-TH
7	Hortum Sabitleme Laması	7	Clamp of Hose	Kİ-HSL-240
8	Rot Kolu Borusu	8	Pipe For Steering Arm	Kİ-010-M240
9	Kumanda Kolu	9	Joystick	YP-KK-009
10	Çiftli Çolak Rot	10	Double Tied Steering Arm	Kİ-ÇÇR-240
11	Tekli Çolak Rot	11	Single Steering Arm	Kİ-TÇR-240
12	Ara Rot Kolu Borusu	12	Rot Arm	Kİ-010-M240-1
A	Rot Başı	A	Rot Head	DA-ROT-640
B	Rot Başı	B	Rot Head	DA-ROT-MF
C	Rot Başı	C	Rot Head	DA-ROT-240



Massey Ferguson

MASSEY FERGUSON



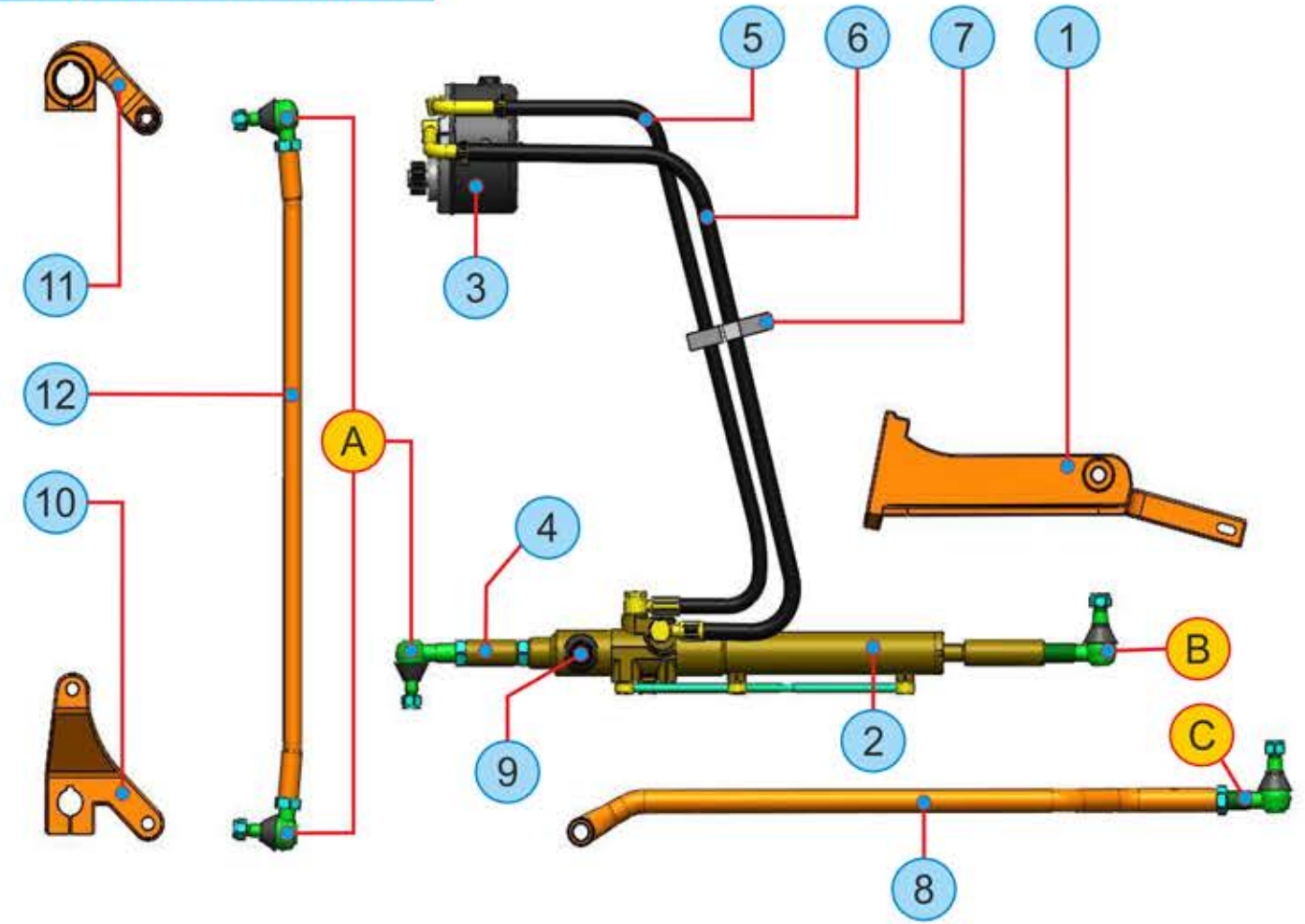
Uygulanan Modeller / Applications Models
135 (Düz Dingil) 240 255 260

Hidromekanik Direksiyon Sistemleri
Hydromechanic Steering Systems



MF 135 DİREKSİYON SETİ(1970 MOD. VE SON.) DÜZ DİNGİL

SİPARİŞ KODU: HM-135-267



Nu	Parça Adı	No	Name of item	Kodu / Code
1	Bağlantı Braketi	1	Linkage Bracket	Kİ-BRK-135
2	Valf ve Piston Takımı	2	Steering Cylinder and Valve Kit	LT-267
3	Direksiyon Pompası ve Yağ Tankı	3	Steering Pump	OP1.119C/113
4	Ara Uzatma	4	Lif Extension	Kİ-AU-240
5	Basınç Hortumu 3/8 R.1 A.T.	5	Pressure Hose 3/8 R.1 A.T.	Kİ-240-BH
6	Tahliye Hortumu 1/2 R.6	6	Unloading Hose 1/2 R.6	Kİ-240-TH
7	Hortum Sabitleme Laması	7	Clamp of Hose	Kİ-HSL-480
8	Rot Kolu Borusu	8	Pipe For Steering Arm	Kİ-010-M240
9	Kumanda Kolu	9	Joystick	YP-KK-009
10	Çiftli Çolak Rot	10	Double Tied Steering Arm	Kİ-ÇÇR-240
11	Tekli Çolak Rot	11	Single Steering Arm	Kİ-TÇR-240
12	Ara Rot Kolu Borusu	12	Rot Arm	Kİ-010-M240-1
A	Rot Başı	A	Rot Head	DA-ROT-640
B	Rot Başı	B	Rot Head	DA-ROT-MF
C	Rot Başı	C	Rot Head	DA-ROT-240



Massey Ferguson

MASSEY FERGUSON



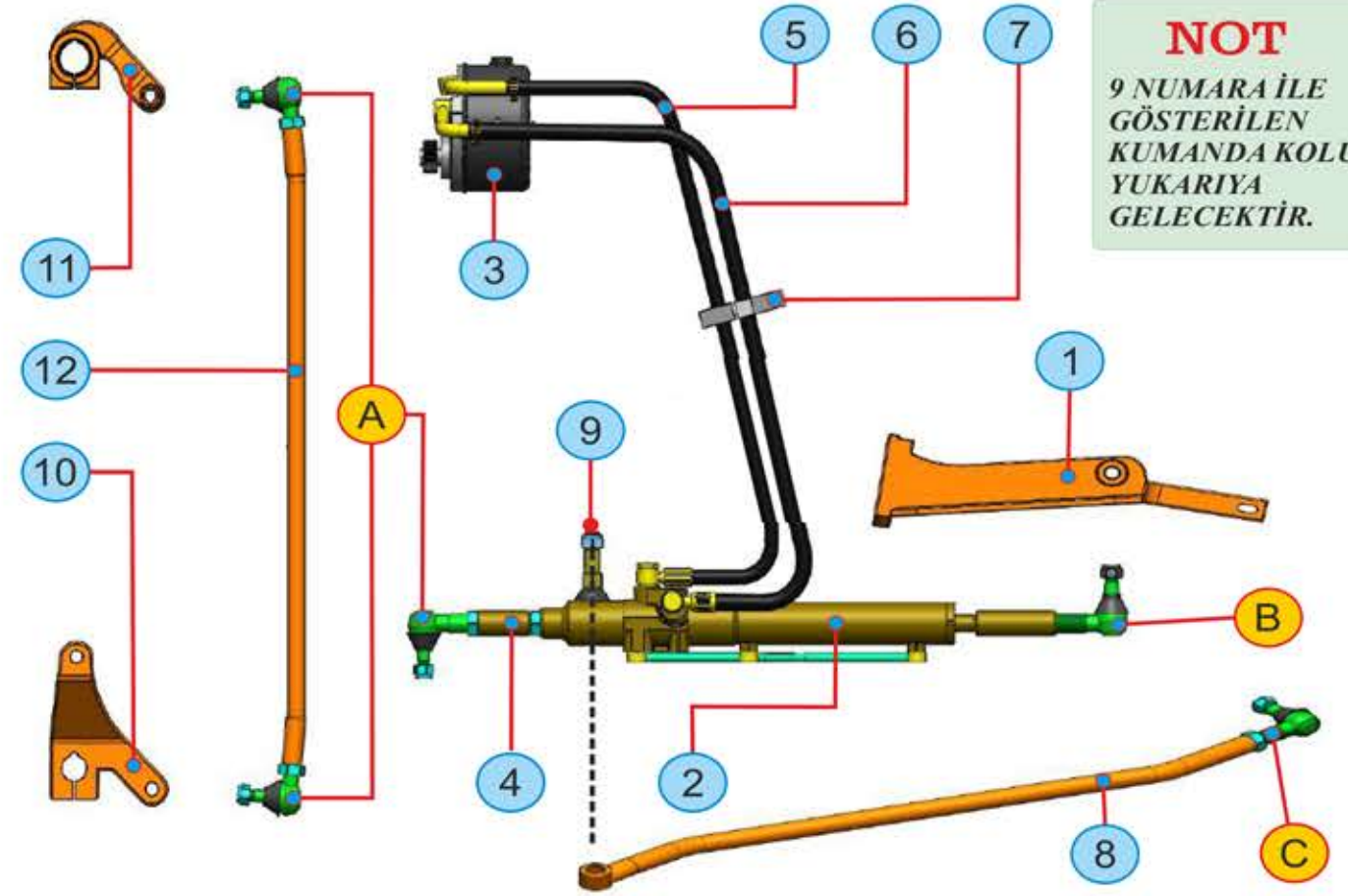
Uygulanan Modeller / Applications Models
135 (Düz Dingil) 240 255 260

Hidromekanik Direksiyon Sistemleri
Hydromechanic Steering Systems



MF 135-240 DİREKSİYON SETİ DD KEPÇE

SİPARİŞ KODU:HM-135240-267-K



Nu	Parça Adı	No	Name of item	Kodu / Code
1	Bağlantı Braketi	1	Linkage Bracket	Kİ-BRK-135
2	Valf ve Piston Takımı	2	Steering Cylinder and Valve Kit	LT-267
3	Direksiyon Pompası ve Yağ Tankı	3	Steering Pump	OP1.119C/113
4	Ara Uzatma	4	Lif Extension	Kİ-AU-240
5	Basınç Hortumu 3/8 R.1 A.T.	5	Pressure Hose 3/8 R.1 A.T.	Kİ-240-BH
6	Tahliye Hortumu 1/2 R.6	6	Unloading Hose 1/2 R.6	Kİ-240-TH
7	Hortum Sabitleme Laması	7	Clamp of Hose	Kİ-HSL-480
8	Rot Kolu Borusu	8	Pipe For Steering Arm	Kİ-010-M240
9	Kumanda Kolu	9	Joystick	YP-KK-009
10	Çiftli Çolak Rot	10	Double Tied Steering Arm	Kİ-ÇÇR-240
11	Tekli Çolak Rot	11	Single Steering Arm	Kİ-TÇR-240
12	Ara Rot Kolu Borusu	12	Rot Arm	Kİ-010-M240-1
A	Rot Başı	A	Rot Head	DA-ROT-640
B	Rot Başı	B	Rot Head	DA-ROT-MF
C	Rot Başı	C	Rot Head	DA-ROT-240



Massey Ferguson

MASSEY FERGUSON



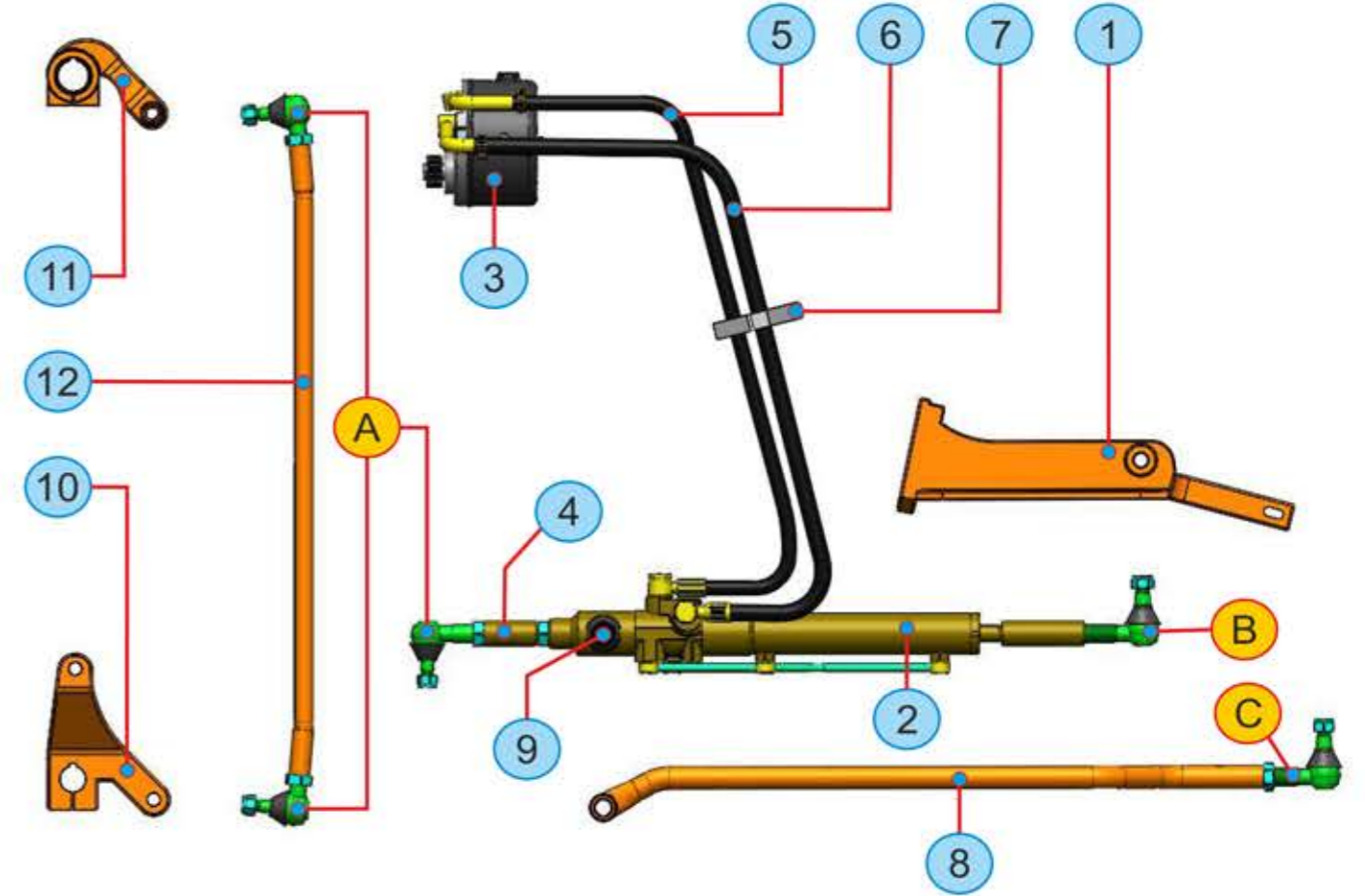
Uygulanan Modeller / Applications Models
135 (Düz Dingil) 240 255 260

Hidromekanik Direksiyon Sistemleri
Hydromechanic Steering Systems



MF 255 DİREKSİYON SETİ (İnce Aks)

SİPARİŞ KODU: HM-255-267



Nu	Parça Adı	No	Name of item	Kodu / Code
1	Bağlantı Braketi	1	Linkage Bracket	Kİ-BRK-135
2	Valf ve Piston Takımı	2	Steering Cylinder and Valve Kit	LT-267
3	Direksiyon Pompası ve Yağ Tankı	3	Steering Pump	OP1.119C/113
4	Ara Uzatma	4	Lif Extension	Kİ-AU-240
5	Basınç Hortumu 3/8 R.1 A.T.	5	Pressure Hose 3/8 R.1 A.T.	Kİ-240-BH
6	Tahliye Hortumu 1/2 R.6	6	Unloading Hose 1/2 R.6	Kİ-240-TH
7	Hortum Sabitleme Laması	7	Clamp of Hose	Kİ-HSL-480
8	Rot Kolu Borusu	8	Pipe For Steering Arm	Kİ-010-M240
9	Kumanda Kolu	9	Joystick	YP-KK-009
10	Çiftli Çolak Rot	10	Double Tied Steering Arm	Kİ-ÇÇR-240
11	Tekli Çolak Rot	11	Single Steering Arm	Kİ-TÇR-240
12	Ara Rot Kolu Borusu	12	Rot Arm	Kİ-010-M240-1
A	Rot Başı	A	Rot Head	DA-ROT-640
B	Rot Başı	B	Rot Head	DA-ROT-MF
C	Rot Başı	C	Rot Head	DA-ROT-240



Massey Ferguson

MASSEY FERGUSON



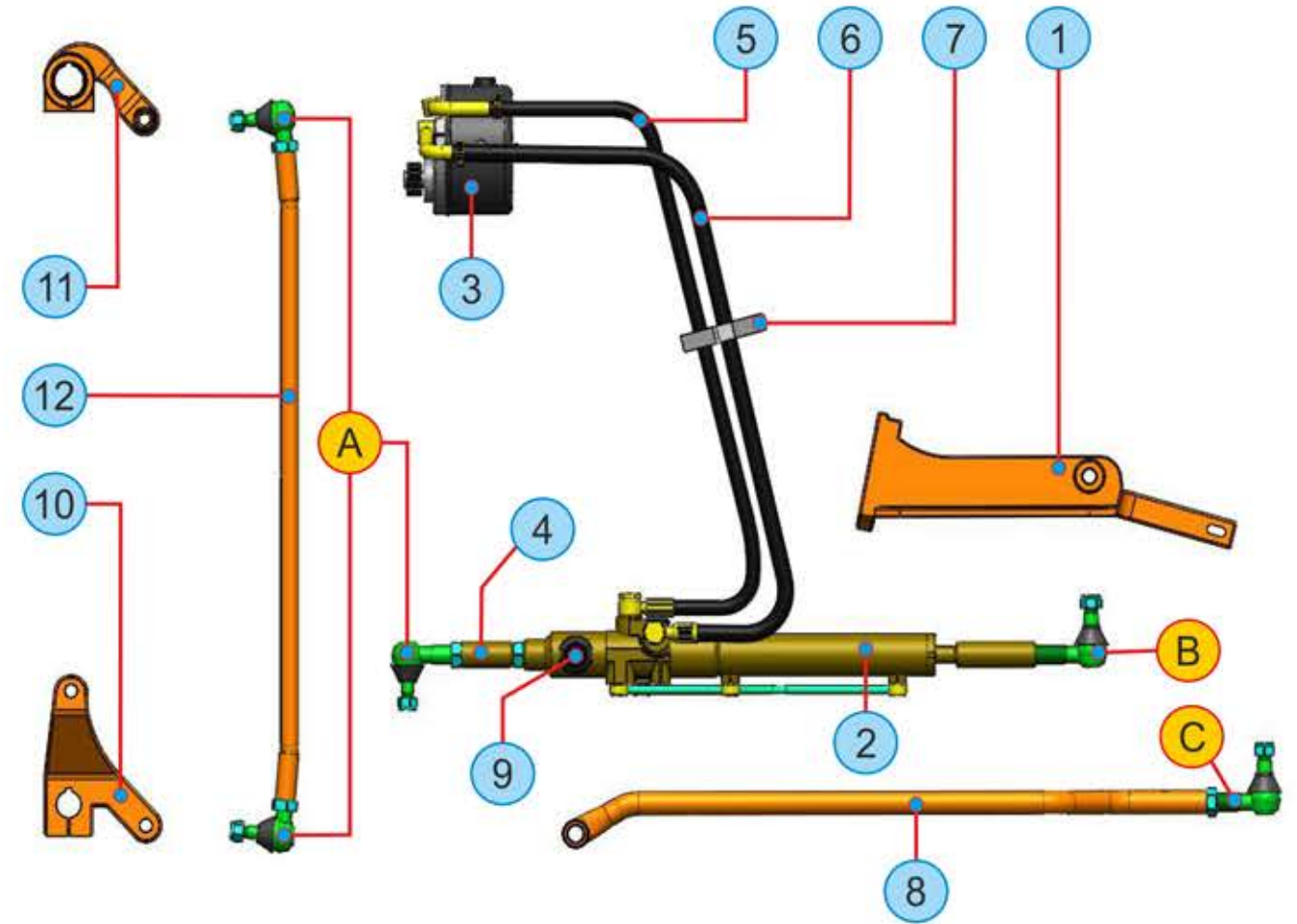
Uygulanan Modeller / Applications Models
135 (Düz Dingil) 240 255 260

Hidromekanik Direksiyon Sistemleri
Hydromechanic Steering Systems



MF 255 DİREKSİYON SETİ (Kalın Aks)

SİPARİŞ KODU: HM-255-267-K



Nu	Parça Adı	No	Name of item	Kodu / Code
1	Bağlantı Braketi	1	Linkage Bracket	Kİ-BRK-135
2	Valf ve Piston Takımı	2	Steering Cylinder and Valve Kit	LT-267
3	Direksiyon Pompası ve Yağ Tankı	3	Steering Pump	OP1.119C/113
4	Ara Uzatma	4	Lif Extension	Kİ-AU-240
5	Basınç Hortumu 3/8 R.1 A.T.	5	Pressure Hose 3/8 R.1 A.T.	Kİ-240-BH
6	Tahliye Hortumu 1/2 R.6	6	Unloading Hose 1/2 R.6	Kİ-240-TH
7	Hortum Sabitleme Laması	7	Clamp of Hose	Kİ-HSL-480
8	Rot Kolu Borusu	8	Pipe For Steering Arm	Kİ-010-M240
9	Kumanda Kolu	9	Joystick	YP-KK-009
10	Çiftli Çolak Rot	10	Double Tied Steering Arm	Kİ-ÇÇR-240
11	Tekli Çolak Rot	11	Single Steering Arm	Kİ-TÇR-240
12	Ara Rot Kolu Borusu	12	Rot Arm	Kİ-010-M240-1
A	Rot Başı	A	Rot Head	DA-ROT-640
B	Rot Başı	B	Rot Head	DA-ROT-MF
C	Rot Başı	C	Rot Head	DA-ROT-240



Massey Ferguson

MASSEY FERGUSON

157



Hidromekanik Direksiyon Sistemleri

Hydromechanic Steering Systems

!! BY-PASS Sistemi Ve
Emniyet Supabı
(Teknik Yetkiliden Başkası
Ayar Yapamaz)



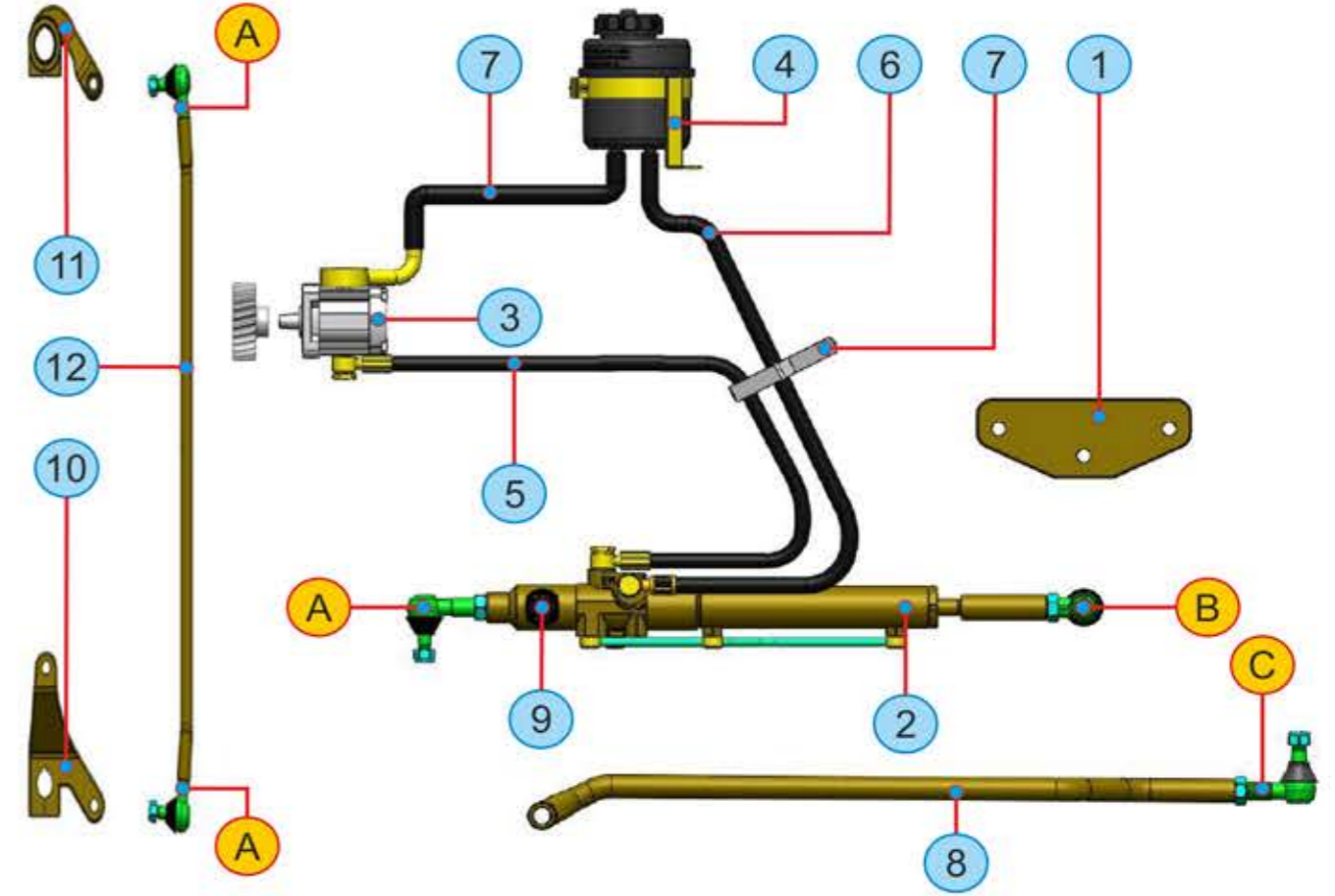
! By-Pass system
and relief valve can be
adjusted only by
authorized technical
service operator

Montajdan sonra lütfen yağ tankını soğuk havalarda SAEV10W hidrolik yağı ile ve normal şartlarda SAE20W hidrolik yağı ile doldurunuz. Direksiyonu sağa sola hareket ettirdikten sonra yağ seviyesi kontrol edilir ve tamamlanır.

After assembling , please fill the oil tank with SAEV10W hydraulic oil in winters and the SAE20W hydraulic oil in usual conditions. After an action of steering to the right and left the oil level will be checked and make the oil level complete.

MF 157 DİREKSİYON SETİ

SİPARİŞ KODU: HM-157-267



Nu	Parça Adı	No	Name of item	Kodu / Code
1	Bağlantı Braketi	1	Linkage Bracket	Kİ-BRK-157
2	Valf ve Piston Takımı	2	Steering Cylinder and Valve Kit	LT-267
3	Direksiyon Pompası	3	Steering Pump	CHS ÖZEL POMPA
4	Yağ Deposu (Komple)	4	Oil Tank (Complete)	YD-FORD
5	Basınç Hortumu 3/8 R.1 A.T.	5	Pressure Hose 3/8 R.1 A.T.	Kİ-240-BH
6	Tahliye Hortumu 1/2 R.6	6	Unloading Hose 1/2 R.6	Kİ-240-TH
7	Giriş Hortumu 5/8 R.6	7	Inlet Hose 5/8 R.6	5/8-100
8	Rot Kolu Borusu	8	Pipe For Steering Arm	Kİ-021-157
9	Kumanda Kolu	9	Joystick	YP-KK-009
10	Çiftli Çolak Rot	10	Double Tied Steering Arm	Kİ-ÇÇR-240
11	Tekli Çolak Rot	11	Single Steering Arm	Kİ-TÇR-240
12	Ara Rot Kolu Borusu	12	Rot Arm	Kİ-010-M240-1
A	Rot Başı	A	Rot Head	DA-ROT-640
B	Rot Başı	B	Rot Head	DA-ROT-MF
C	Rot Başı	C	Rot Head	DA-ROT-240
D	Pompa Dişlisi	D	Gear Pump	Kİ-PD-MF-157



STEYR

Hydromechanic Steering Systems



Hidromekanik Direksiyon Sistemleri

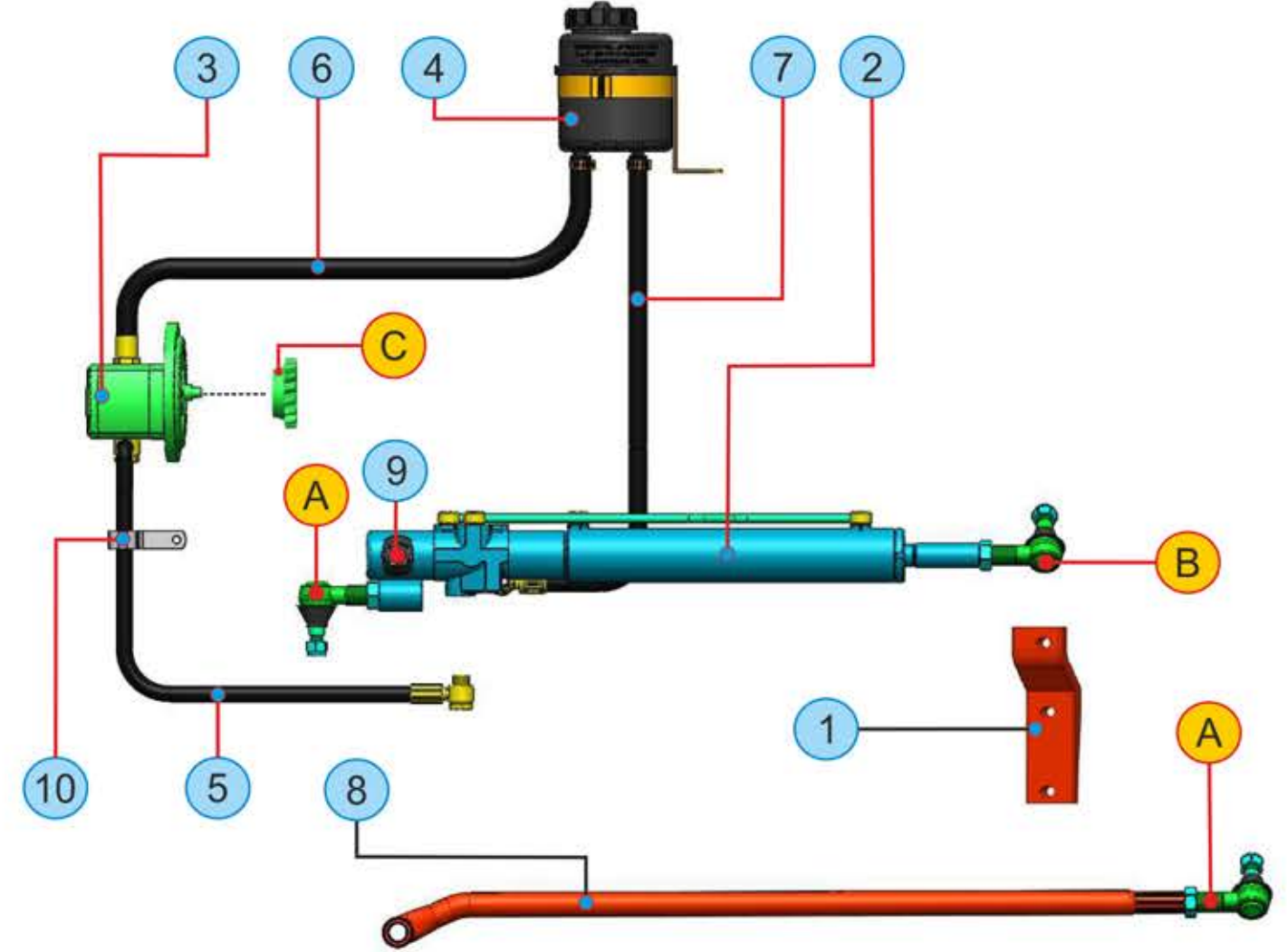
Uygulanan Modeller / Applications Models

2043-8043



STEYR 2043-8043 DİREKSİYON SETİ

SİPARİŞ KODU: HM-2043-300



Nu	Parça Adı	No	Name of item	Kodu / Code
1	Bağlantı Braketi	1	Linkage Bracket	Kİ-BRK-2043
2	Valf ve Piston Takımı	2	Steering Cylinder and Valve Kit	LT-300-2043
3	Direksiyon Pompası	3	Steering Pump	1PN.095A/287
4	Yağ Deposu (Komple)	4	Oil Tank (Complete)	YD-FORD
5	Basınç Hortumu 3/8 R.1 A.T.	5	Pressure Hose 3/8 R.1 A.T.	Kİ-STEYR-BH
6	Giriş Hortumu 5/8 R.6	6	Inlet Hose 5/8 R.6	5/8-080
7	Tahliye Hortumu 1/2 R.6	7	Unloading Hose 1/2 R.6	Kİ-STEYR-TH
8	Rot Kolu Borusu	8	Pipe For Steering Arm	Kİ-013-2043
9	Kumanda Kolu	9	Joystick	YP-KK-009
10	Hortum Sabitleme Kancası	10	Clamp Of Hose Hooked	Kİ-HSK-480
A	Rot Başı	A	Rot Head	DA-ROT-2043
B	Rot Başı	B	Rot Head	DA-ROT-640
C	Pompa Dişli	C	Pump Gear	Kİ-PD-STEYR



STEYR

Hydromechanic Steering Systems



Hidromekanik Direksiyon Sistemleri

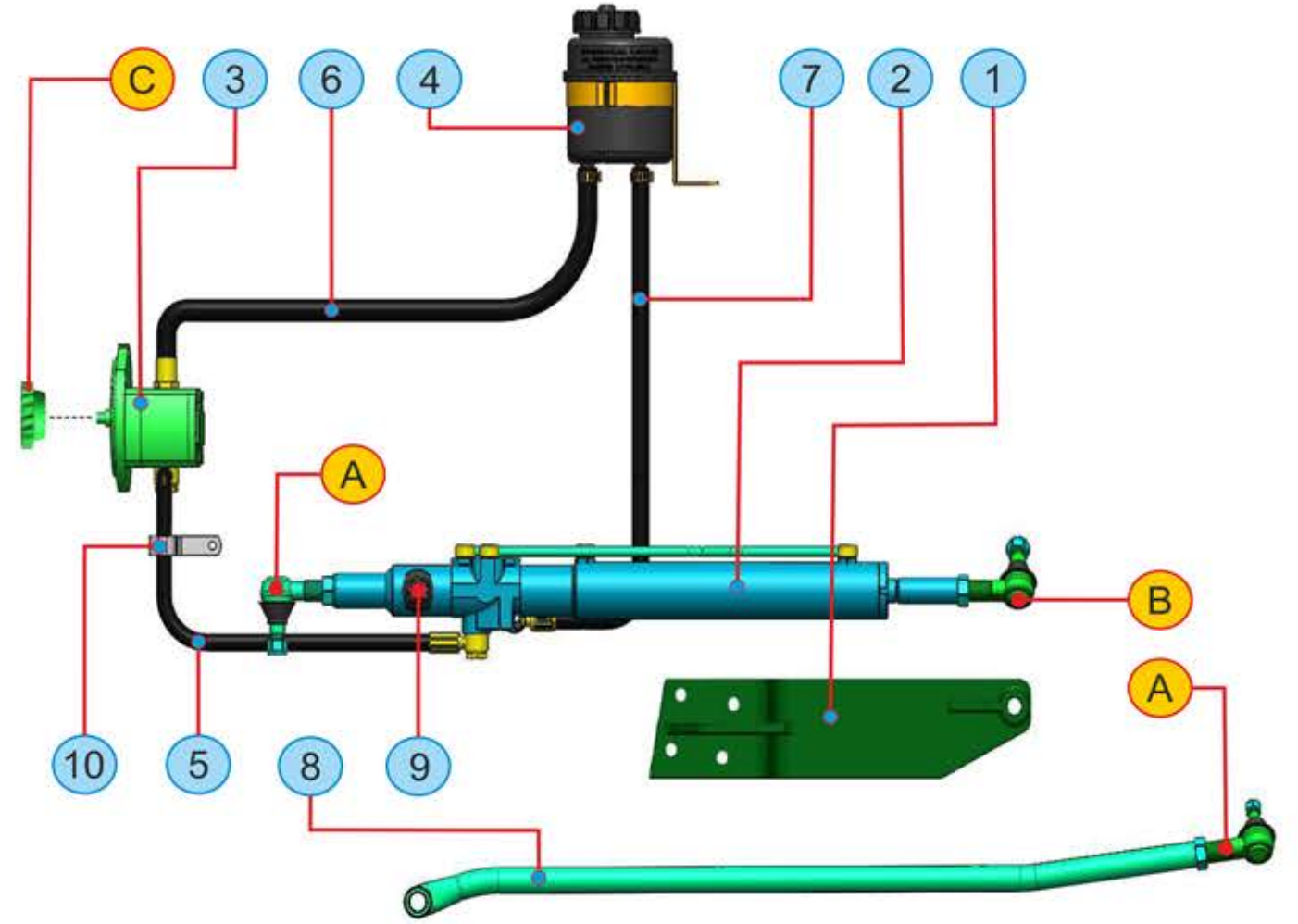
Uygulanan Modeller / Applications Models

8053



STEYR 8053 DİREKSİYON SETİ

SİPARİŞ KODU: HM-8053-362



Nu	Parça Adı	No	Name of item	Kodu / Code
1	Bağlantı Braketi	1	Linkage Bracket	Kİ-BRK-8053
2	Valf ve Piston Takımı	2	Steering Cylinder and Valve Kit	LT-362-8053
3	Direksiyon Pompası	3	Steering Pump	1PN.095A/287
4	Yağ Deposu (Komple)	4	Oil Tank (Complete)	YD-FORD
5	Basınç Hortumu 3/8 R.1 A.T.	5	Pressure Hose 3/8 R.1 A.T.	Kİ-STEYR-BH
6	Giriş Hortumu 5/8 R.6	6	Inlet Hose 5/8 R.6	5/8-080
7	Tahliye Hortumu 1/2 R.6	7	Unloading Hose 1/2 R.6	Kİ-STEYR-TH
8	Rot Kolu Borusu	8	Pipe For Steering Arm	Kİ-013-8053
9	Kumanda Kolu	9	Joystcik	YP-KK-009
10	Hortum Sabitleme Kancası	10	Clamp Of Hose Hooked	Kİ-HSK-480
A	Rot Başı	A	Rot Head	DA-ROT-8073
B	Rot Başı	B	Rot Head	DA-ROT-MF
C	Pompa Dişli	C	Pump Gear	Kİ-PD-STEYR



STEYR

Hydromechanic Steering Systems



Hidromekanik Direksiyon Sistemleri



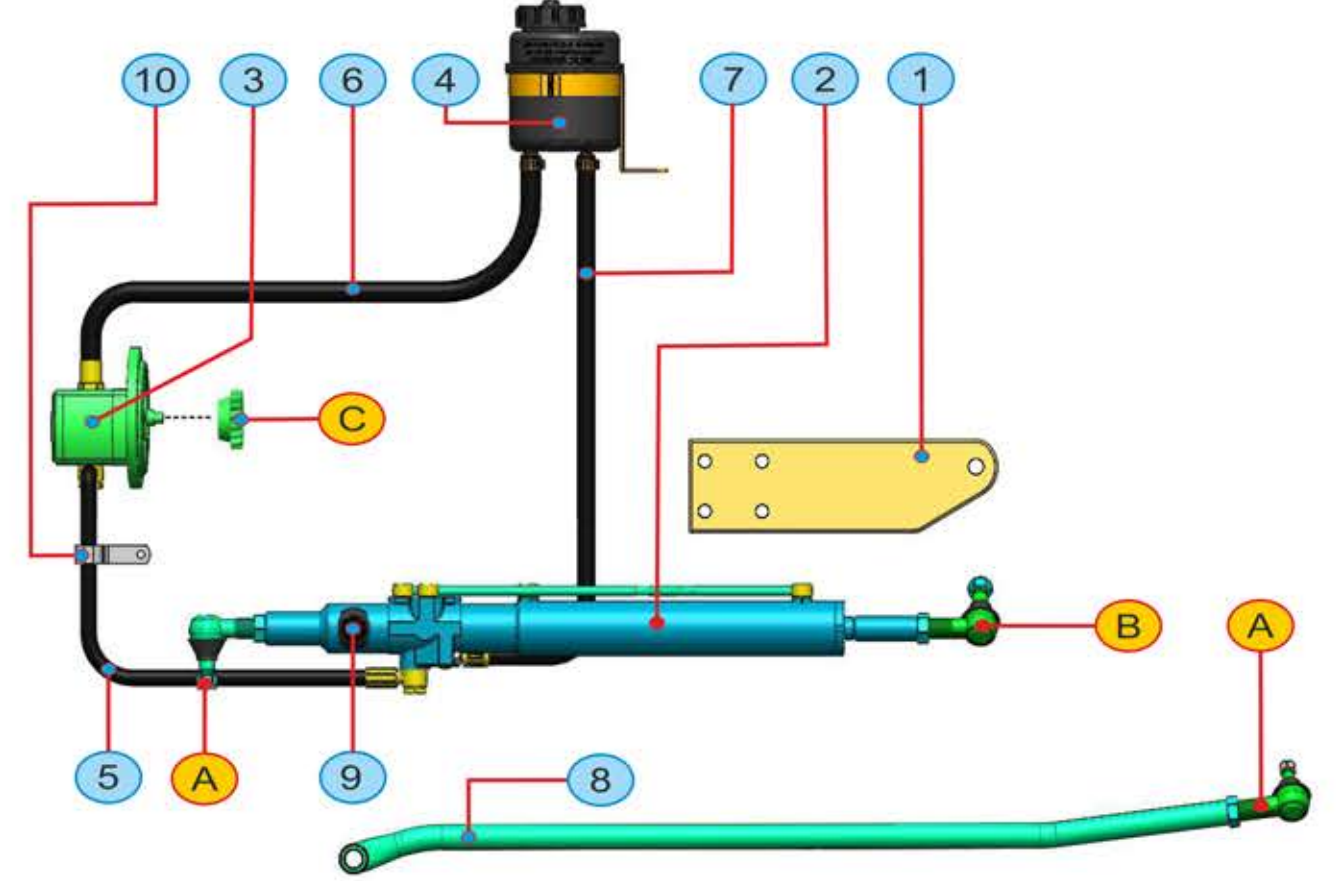
Uygulanan Modeller / Applications Models

768 - 8073



STEYR 768-8073 DİREKSİYON SETİ

SİPARİŞ KODU: HM-768-362



Nu	Parça Adı	No	Name of item	Kodu / Code
1	Bağlantı Braketi	1	Linkage Bracket	Kİ-BRK-768
2	Valf ve Piston Takımı	2	Steering Cylinder and Valve Kit	LT-362-8073
3	Direksiyon Pompası	3	Steering Pump	1PN.095A/287
4	Yağ Deposu (Komple)	4	Oil Tank (Complete)	YD-FORD
5	Basınç Hortumu 3/8 R.1 A.T.	5	Pressure Hose 3/8 R.1 A.T.	Kİ-STEYR-BH
6	Giriş Hortumu 5/8 R.6	6	Inlet Hose 5/8 R.6	5/8-080
7	Tahliye Hortumu 1/2 R.6	7	Unloading Hose 1/2 R.6	Kİ-STEYR-TH
8	Rot Kolu Borusu	8	Pipe For Steering Arm	Kİ-013-768
9	Kumanda Kolu	9	Joystcik	YP-KK-009
10	Hortum Sabitleme Kancası	10	Clamp Of Hose Hooked	Kİ-HSK-480
A	Rot Başı	A	Rot Head	DA-ROT-8073
B	Rot Başı	B	Rot Head	DA-ROT-MF
C	Pompa Dişli	C	Pump Gear	Kİ-PD-STEYR

Universal
TRACTOR

U-445



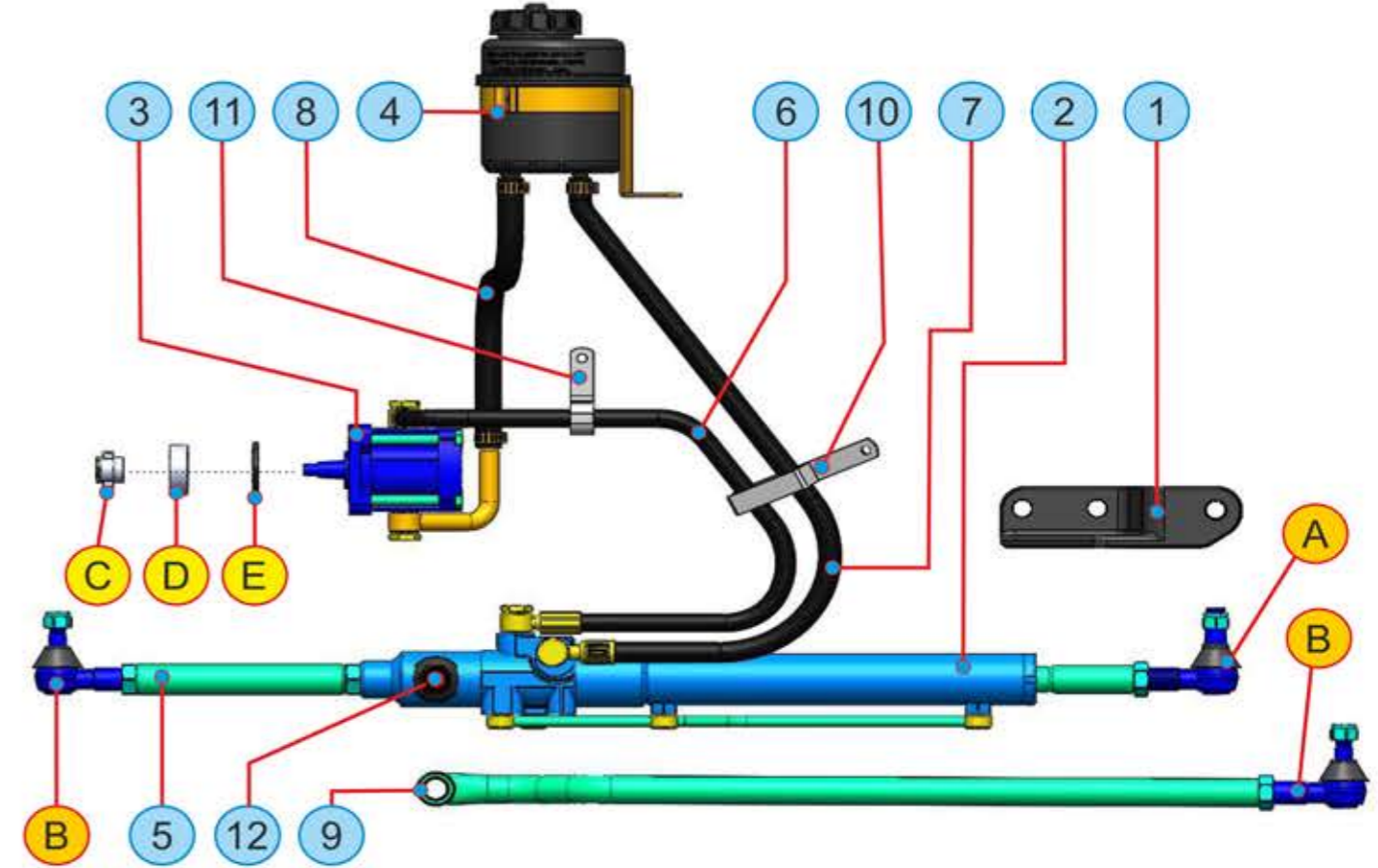
Hidromekanik
Direksiyon Sistemleri

Hydromechanic
Steering Systems



UNIVERSAL U-445 DİREKSİYON SETİ

SİPARİŞ KODU: HM-445-327



Nu	Parça Adı	No	Name of item	Kodu / Code
1	Bağlantı Braketi	1	Linkage Bracket	Kİ-BRK-480
2	Valf ve Piston Takımı	2	Steering Cylinder and Valve Kit	LT-327
3	Direksiyon pompası	3	Steering Pump	1PA-A12-AB28/021
4	Yağ Deposu (Komple)	4	Oil Tank (Complete)	YD-FORD-SON
5	Ara Uzatma	5	Lif Extension	Kİ-AU-480
6	Basınç Hortumu 3/8 R.1 A.T.	6	Pressure Hose 3/8 R.1 A.T.	Kİ-480-BH
7	Tahliye Hortumu 1/2 R.6	7	Unloading Hose 1/2 R.6	Kİ-TH-085
8	Giriş Hortumu 5/8 R.6	8	Inlet Hose 5/8 R.6	5/8-075
9	Rot Kolu Borusu	9	Pipe For Steering Arm	Kİ-011-480
10	Hortum Sabitleme Laması	10	Clamp of Hose	Kİ-HSL-480
11	Hortum Sabitleme Kancası	11	Clamp of Hose Hooked	Kİ-HSK-480
12	Kumanda Kolu	12	Joystick	YP-KK-009
A	Rot Başı	A	Rot Head	DA-ROT-MF
B	Rot Başı	B	Rot Head	DA-ROT-640
C	Kavrama Maşonu İç	C	Clutch Sleeve In	DA-KMİ-070
D	Kavrama Maşonu Dış	D	Clutch Sleeve Out	DA-KMD-070
E	Ortalama Pulu	E	Average Flake	DA-OP-069

Universal
TRACTOR

U-530



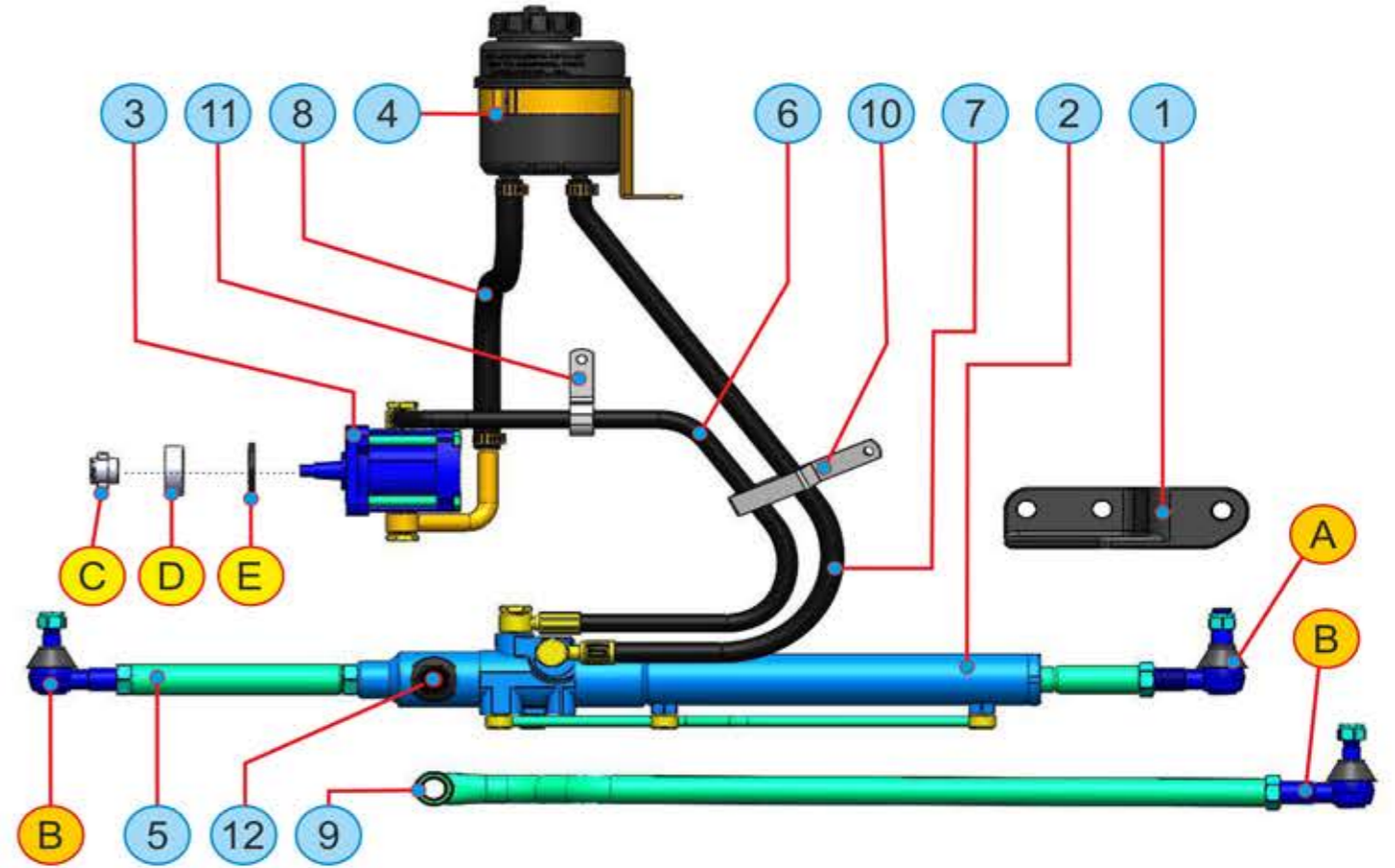
**Hidromekanik
Direksiyon Sistemleri**

**Hydromechanic
Steering Systems**



UNIVERSAL U-530 DİREKSİYON SETİ

SİPARİŞ KODU: HM-530-327



Nu	Parça Adı	No	Name of item	Kodu / Code
1	Bağlantı Braketi	1	Linkage Bracket	Kİ-BRK-480
2	Valf ve Piston Takımı	2	Steering Cylinder and Valve Kit	LT-327
3	Direksiyon pompası	3	Steering Pump	1PA-A12-AB28/021
4	Yağ Deposu (Komple)	4	Oil Tank (Complete)	YD-FORD-SON
5	Ara Uzatma	5	Lif Extension	Kİ-AU-480
6	Basınç Hortumu 3/8 R.1 A.T.	6	Pressure Hose 3/8 R.1 A.T.	Kİ-480-BH
7	Tahliye Hortumu 1/2 R.6	7	Unloading Hose 1/2 R.6	Kİ-TH-085
8	Giriş Hortumu 5/8 R.6	8	Inlet Hose 5/8 R.6	5/8-075
9	Rot Kolu Borusu	9	Pipe For Steering Arm	Kİ-011-480
10	Hortum Sabitleme Laması	10	Clamp of Hose	Kİ-HSL-480
11	Hortum Sabitleme Kancası	11	Clamp of Hose Hooked	Kİ-HSK-480
12	Kumanda Kolu	12	Joystick	YP-KK-009
A	Rot Başı	A	Rot Head	DA-ROT-MF
B	Rot Başı	B	Rot Head	DA-ROT-640
C	Kavrama Maşonu İç	C	Clutch Sleeve In	DA-KMİ-070
D	Kavrama Maşonu Dış	D	Clutch Sleeve Out	DA-KMD-070
E	Ortalama Pulu	E	Average Flake	DA-OP-069

Universal
TRACTOR



Uygulanan Modeller / Applications Models

U550

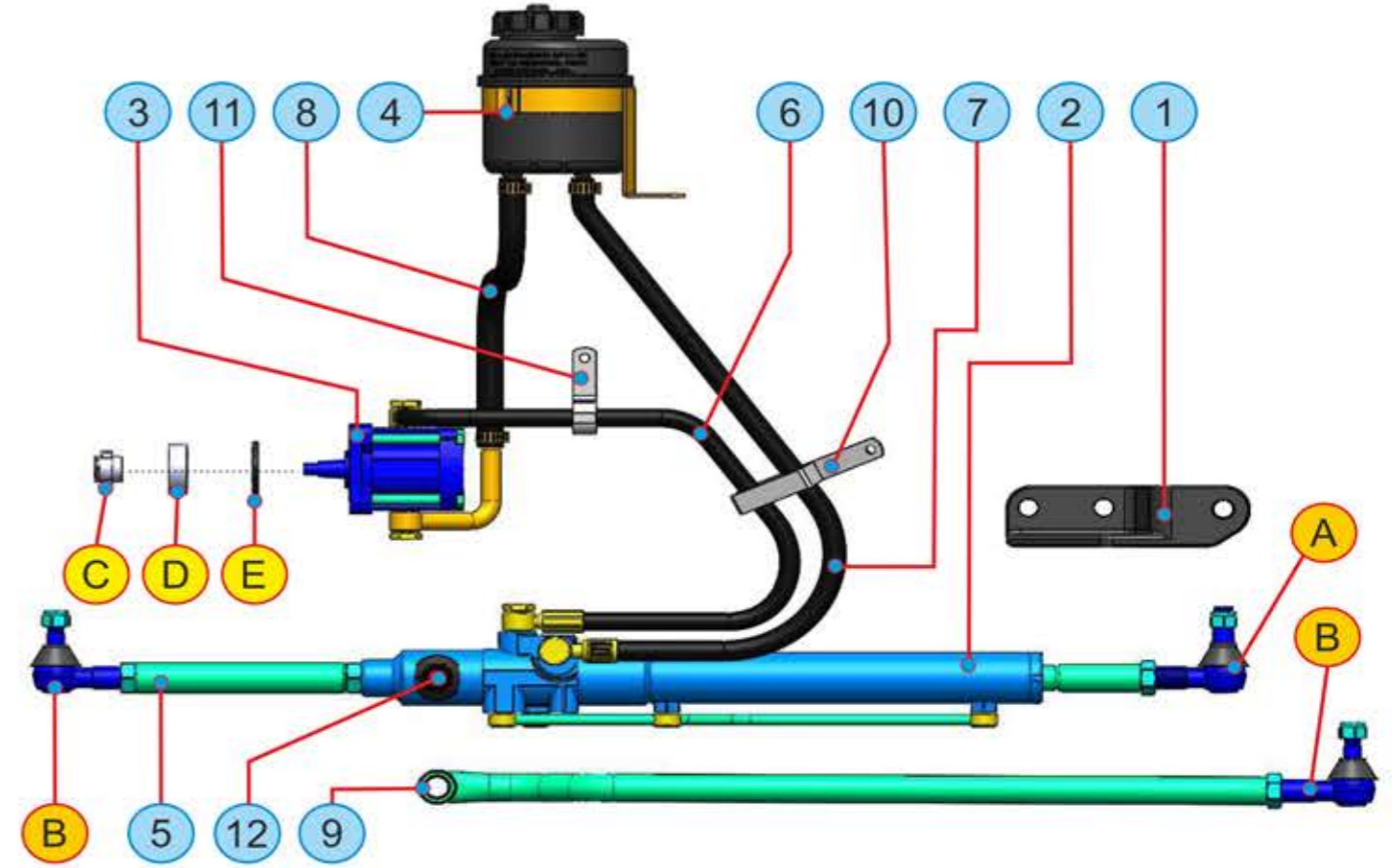
U640

**Hidromekanik
Direksiyon Sistemleri**

**Hydromechanic
Steering Systems**

UNIVERSAL U550 - U640 DİREKSİYON SETİ

SİPARİŞ KODU: HM-550-327



Nu	Parça Adı	No	Name of item	Kodu / Code
1	Bağlantı Braketi	1	Linkage Bracket	Kİ-BRK-640
2	Valf ve Piston Takımı	2	Steering Cylinder and Valve Kit	LT-327
3	Direksiyon pompası	3	Steering Pump	1PA-A12-AB28/021
4	Yağ Deposu (Komple)	4	Oil Tank (Complete)	YD-FORD-SON
5	Ara Uzatma	5	Lif Extension	Kİ-AU-640
6	Basınç Hortumu 3/8 R.1 A.T.	6	Pressure Hose 3/8 R.1 A.T.	Kİ-480-BH
7	Tahliye Hortumu 1/2 R.6	7	Unloading Hose 1/2 R.6	Kİ-TH-085
8	Giriş Hortumu 5/8 R.6	8	Inlet Hose 5/8 R.6	5/8-075
9	Rot Kolu Borusu	9	Pipe For Steering Arm	Kİ-011-640
10	Hortum Sabitleme Laması	10	Clamp of Hose	Kİ-HSL-480
11	Hortum Sabitleme Kancası	11	Clamp of Hose Hooked	Kİ-HSK-480
12	Kumanda Kolu	12	Joystick	YP-KK-009
A	Rot Başı	A	Rot Head	DA-ROT-MF
B	Rot Başı	B	Rot Head	DA-ROT-640
C	Kavrama Maşonu İç	C	Clutch Sleeve In	DA-KMİ-070
D	Kavrama Maşonu Dış	D	Clutch Sleeve Out	DA-KMD-070
E	Ortalama Pulu	E	Average Flake	DA-OP-069

INTERNATIONAL



Hidromekanik
Direksiyon Sistemleri

Hydromechanic
Steering Systems

Uygulanan Modeller / Applications Models

ENTER 624 644 654/S

!! BY-PASS Sistemi Ve
Emniyet Supabı
(Teknik Yetkiliden Başkası
Ayar Yapamaz)



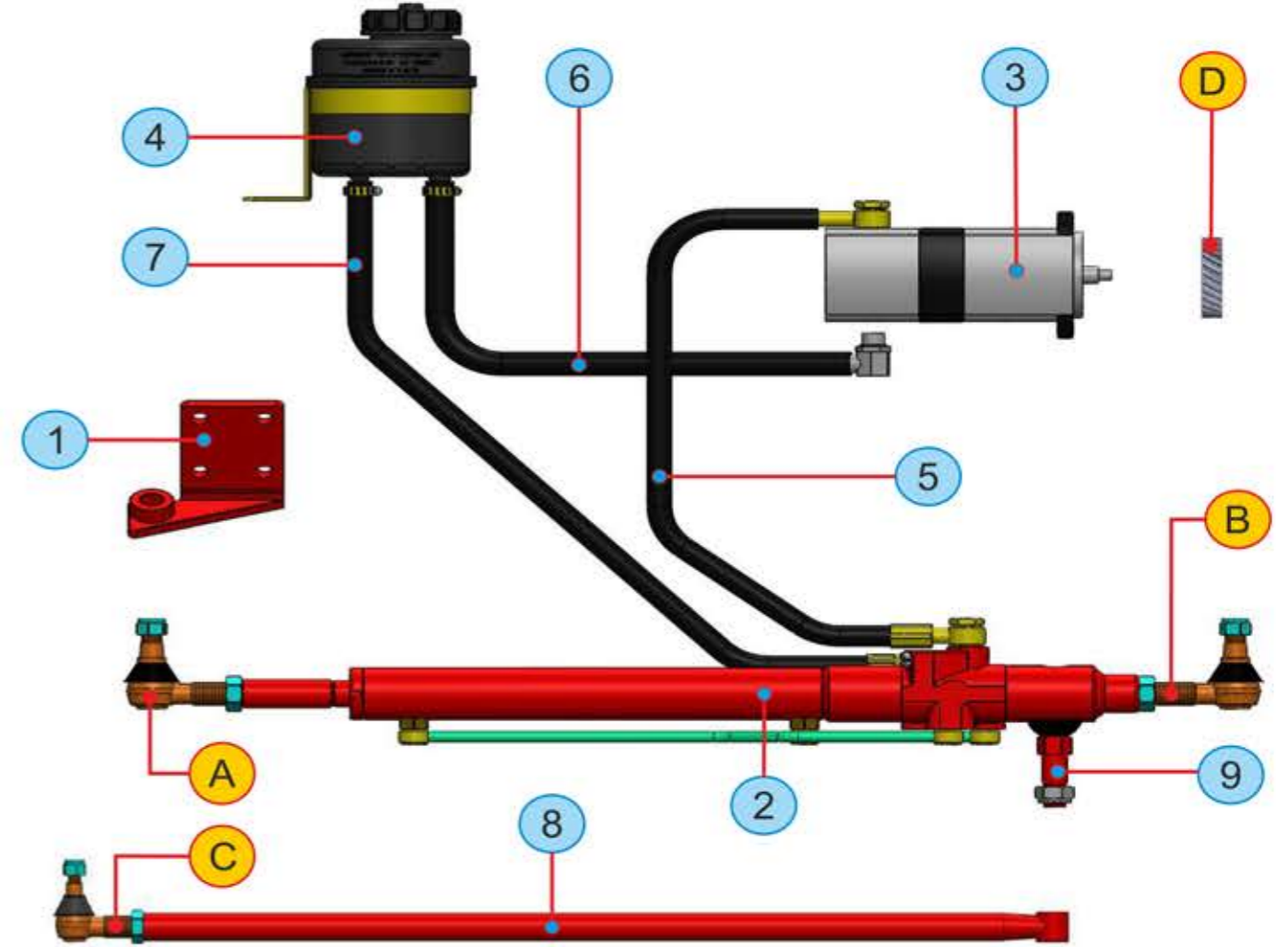
! By-Pass system
and relief valve can be
adjusted only by
authorized technical
service operator

Montajdan sonra lütfen yağ tankını soğuk havalarda SAEV10W hidrolik yağı ile ve normal şartlarda SAE20W hidrolik yağı ile doldurunuz. Direksiyonu sağa sola hareket ettirdikten sonra yağ seviyesi kontrol edilir ve tamamlanır.

After assembling , please fill the oil tank with SAEV10W hydraulic oil in winters and the SAE20W hydraulic oil in usual conditions. After an action of steering to the right and left the oil level will be checked and make the oil level complete.

ENTER 624-644-654/S DİREKSİYON SETİ (INTERNATIONAL)

SİPARİŞ KODU: HM-654-362



Nu	Parça Adı	No	Name of item	Kodu / Code
1	Bağlantı Braketi	1	Linkage Bracket	Kİ-BRK-624
2	Valf ve Piston Takımı	2	Steering Cylinder and Valve Kit	LT-362-KRM
3	Direksiyon Pompası	3	Steering Pump	S22A11/8.2*403-ENTER
4	Yağ Deposu (Komple)	4	Oil Tank (Complete)	YD-FORD
5	Basınç Hortumu 3/8 R.1 A.T.	5	Pressure Hose 3/8 R.1 A.T.	Kİ-624-BH
6	Giriş Hortumu 5/8 R.6	6	Inlet Hose 5/8 R.6	5/8-075
7	Tahliye Hortumu 1/2 R.6	7	Unloading Hose 1/2 R.6	Kİ-624-TH
8	Rot Kolu Borusu	8	Pipe For Steering Arm	Kİ-014-ENTER
9	Kumanda Kolu	9	Joystcik	YP-KK-009
10	Hortum Sabitleme Laması	10	Clamp Of Hose	Kİ-HSL-480
A	Rot Başı	A	Rot Head	DA-ROT-MF
B	Rot Başı	B	Rot Head	DA-ROT-8073
C	Rot Başı	C	Rot Head	DA-ROT-640
D	Pompa Dişlisi	D	Gear Pump	-

DEUTZ



**Hidromekanik
Direksiyon Sistemleri**

**Hydromechanic
Steering Systems**

Uygulanan Modeller / Applications Models

DEUTZ 6206 8206

II BY-PASS Sistemi Ve
Emniyet Supabı
(Teknik Yetkiliden Başkası
Ayar Yapamaz)



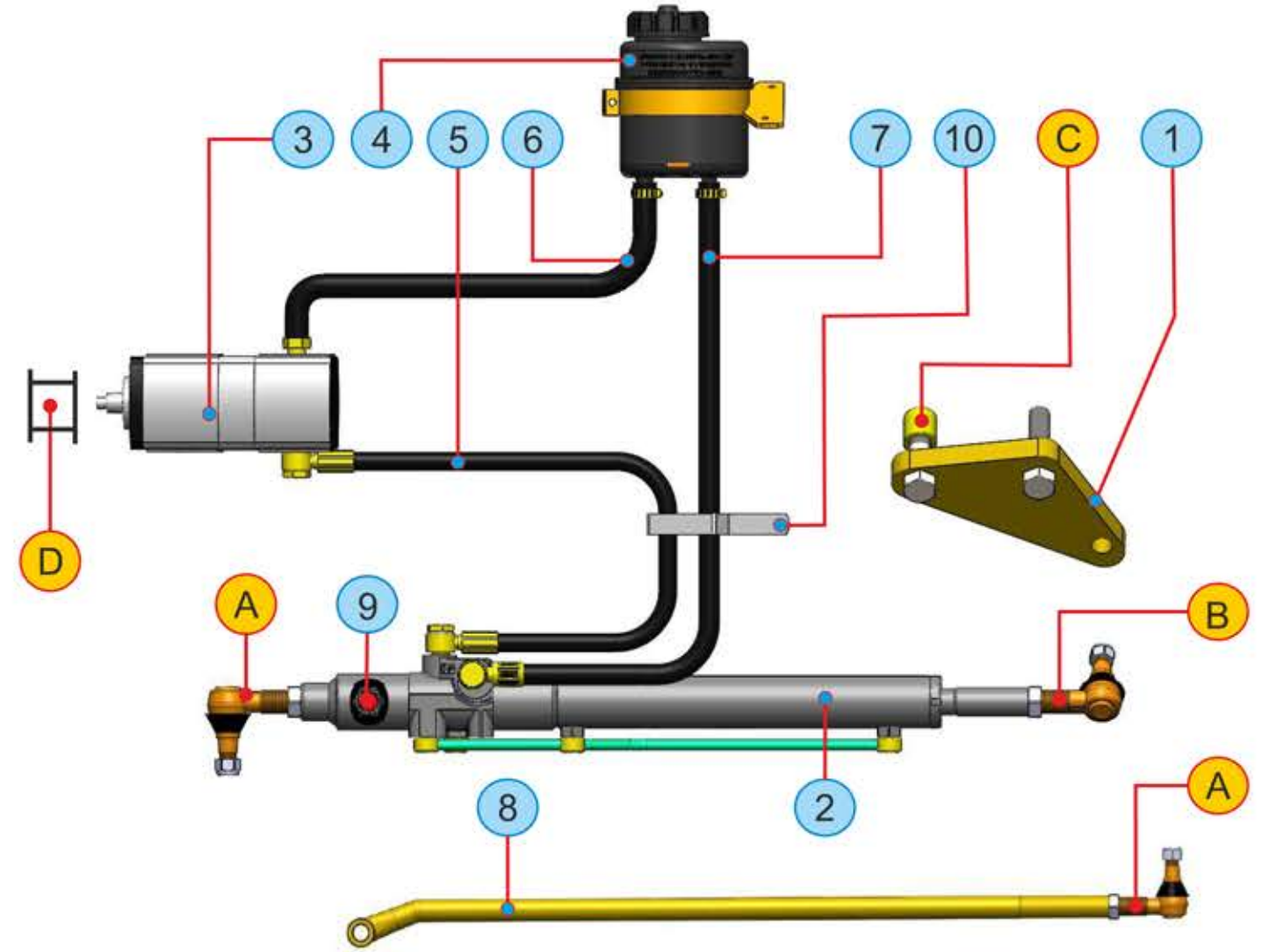
! By-Pass system
and relief valve can be
adjusted only by
authorized technical
service operator

Montajdan sonra lütfen yağ tankını soğuk havalarda SAEV10W hidrolik yağı ile ve normal şartlarda SAE20W hidrolik yağı ile doldurunuz. Direksiyonu sağa sola hareket ettirdikten sonra yağ seviyesi kontrol edilir ve tamamlanır.

After assembling, please fill the oil tank with SAEV10W hydraulic oil in winters and the SAE20W hydraulic oil in usual conditions. After an action of steering to the right and left the oil level will be checked and make the oil level complete.

DEUTZ 6206-8206 DİREKSİYON SETİ

SİPARİŞ KODU: HM-6206-362



Nu	Parça Adı	No	Name of item	Kodu / Code
1	Bağlantı Braketi	1	Linkage Bracket	Kİ-BRK-6206-Y
2	Valf ve Piston Takımı	2	Steering Cylinder and Valve Kit	LT-362-EBRO
3	Direksiyon Pompası	3	Steering Pump	1PN/1PN/055
4	Yağ Deposu (Komple)	4	Oil Tank (Complete)	YD-FORD
5	Basınç Hortumu 3/8 R.1 A.T.	5	Pressure Hose 3/8 R.1 A.T.	Kİ-6206-BH
6	Giriş Hortumu 5/8 R.6	6	Inlet Hose 5/8 R.6	5/8-055
7	Tahliye Hortumu 1/2 R.6	7	Unloading Hose 1/2 R.6	Kİ-6206-TH
8	Rot Kolu Borusu	8	Pipe For Steering Arm	Kİ-015-6206
9	Kumanda Kolu	9	Joystick	YP-KK-009
10	Hortum Sabitleme Laması	10	Clamp Of Hose	Kİ-HSL-480
A	Rot Başı	A	Rot Head	DA-ROT-8073
B	Rot Başı	B	Rot Head	DA-ROT-MF
C	Braket Destek Burcu	C	Mounting Support Bracket	Kİ-BDY-6206
D	Pompa Dişlisi (Traktör Üzerinde)	D	Gear Pump (On The Tractor)	Kİ-PD-470



Uygulanan Modeller / Applications Models

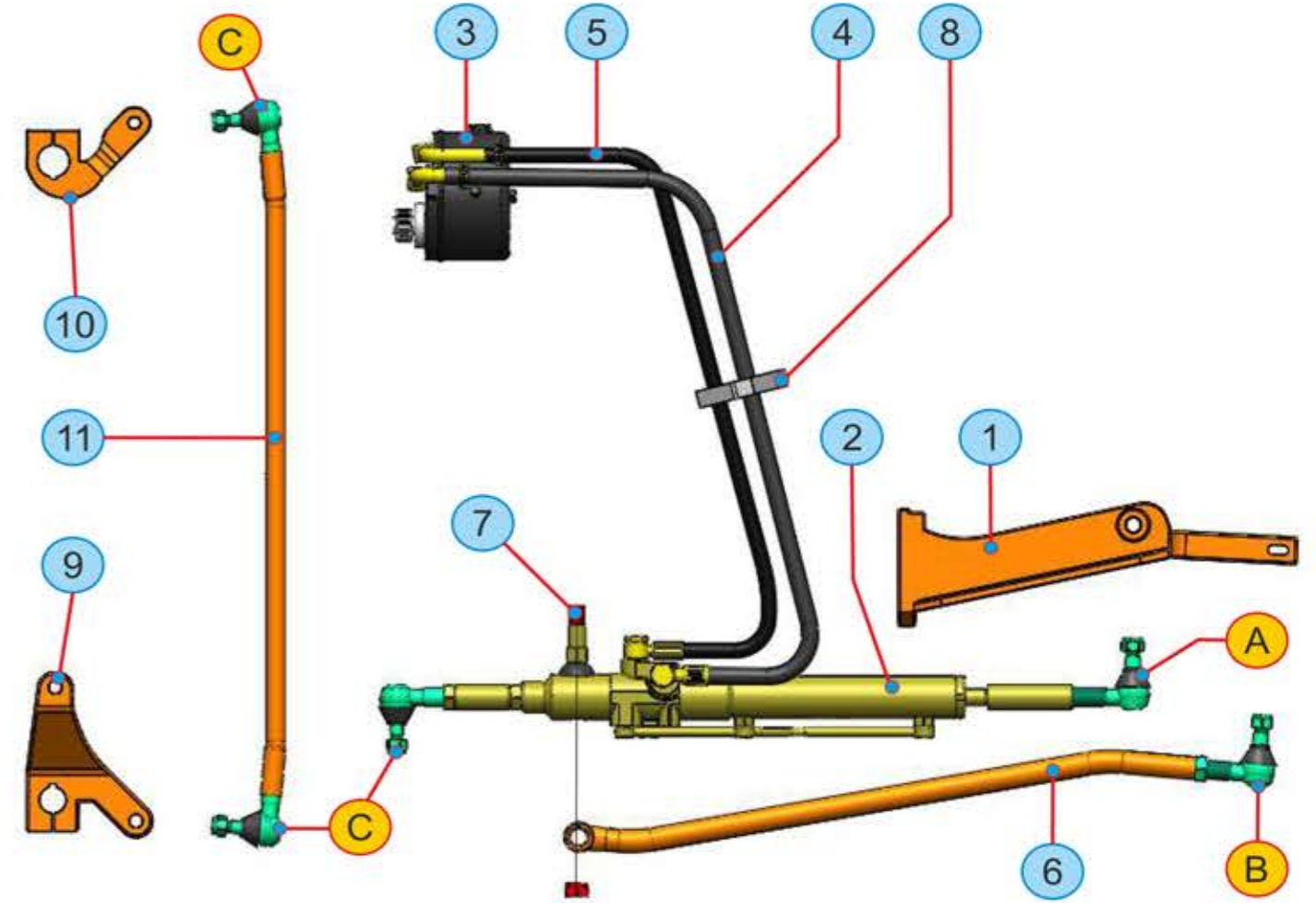
TAFE 45-CD

Hidromekanik Direksiyon Sistemleri

Hydromechanic Steering Systems

TAFE CD 45 DİREKSİYON SETİ

SİPARİŞ KODU: HM-CD45-285



Nu	Parça Adı	No	Name of item	Kodu / Code
1	Bağlantı Braketi	1	Linkage Bracket	Kİ-BRK-240
2	Valf ve Piston Takımı	2	Steering Cylinder and Valve Kit	Kİ-VP-TAFE 45-C
3	Direksiyon pompası	3	Steering Pump	0P1-119-C-113
4	Basınç Hortumu 3/8 R.1 A.T.	4	Pressure Hose 3/8 R.1 A.T.	Kİ-240-BH
5	Tahliye Hortumu 1/2 R.6	5	Unloading Hose 1/2 R.6	Kİ-240-TH
6	Rot Kolu Borusu	6	Pipe For Steering Arm	Kİ-010-M240
7	Kumanda Kolu	7	Joystick	YP-KK-009
8	Hortum Sabitleme Laması	8	Clamp of Hose	Kİ-HSL-240
9	Çiftli Çolak Rot	9	Double Tied Steering Arm	Kİ-ÇÇR-240
10	Tekli Çolak Rot	10	Single Steering Arm	Kİ-TÇR-240
11	Ara Rot Kolu	11	Rot Arm	Kİ-010-M240-1
A	Rot Başı	A	Rot Head	DA-ROT-240
B	Rot Başı	B	Rot Head	DA-ROT-MF
C	Rot Başı	C	Rot Head	DA-ROT-640

FORD

SON MAJOR

HYDRAULIC STEERING CONVERSION KITS WITH BY PASS SYSTEM AND
Fordson Süper Major Traktörleri



Fordson Süper Major Traktörleri
(By Pass Sistemli, Emniyet Siboplu) Hidrolik Direksiyon Sistemi

Hidromekanik
Direksiyon Sistemleri

Hydromechanic
Steering Systems

!! BY-PASS Sistemi Ve
 Emniyet Sibopu
 (Teknik Yetkili'den Başkası
 Ayar Yapamaz)

Montajdan sonra lütfen yağ tankını soğuk havalarda SAEV10W hidrolik yağı ile ve normal şartlarda SAE20W hidrolik yağı ile doldurunuz. Direksiyonu sağa sola hareket ettirdikten sonra yağ seviyesi kontrol edilir ve tamamlanır.

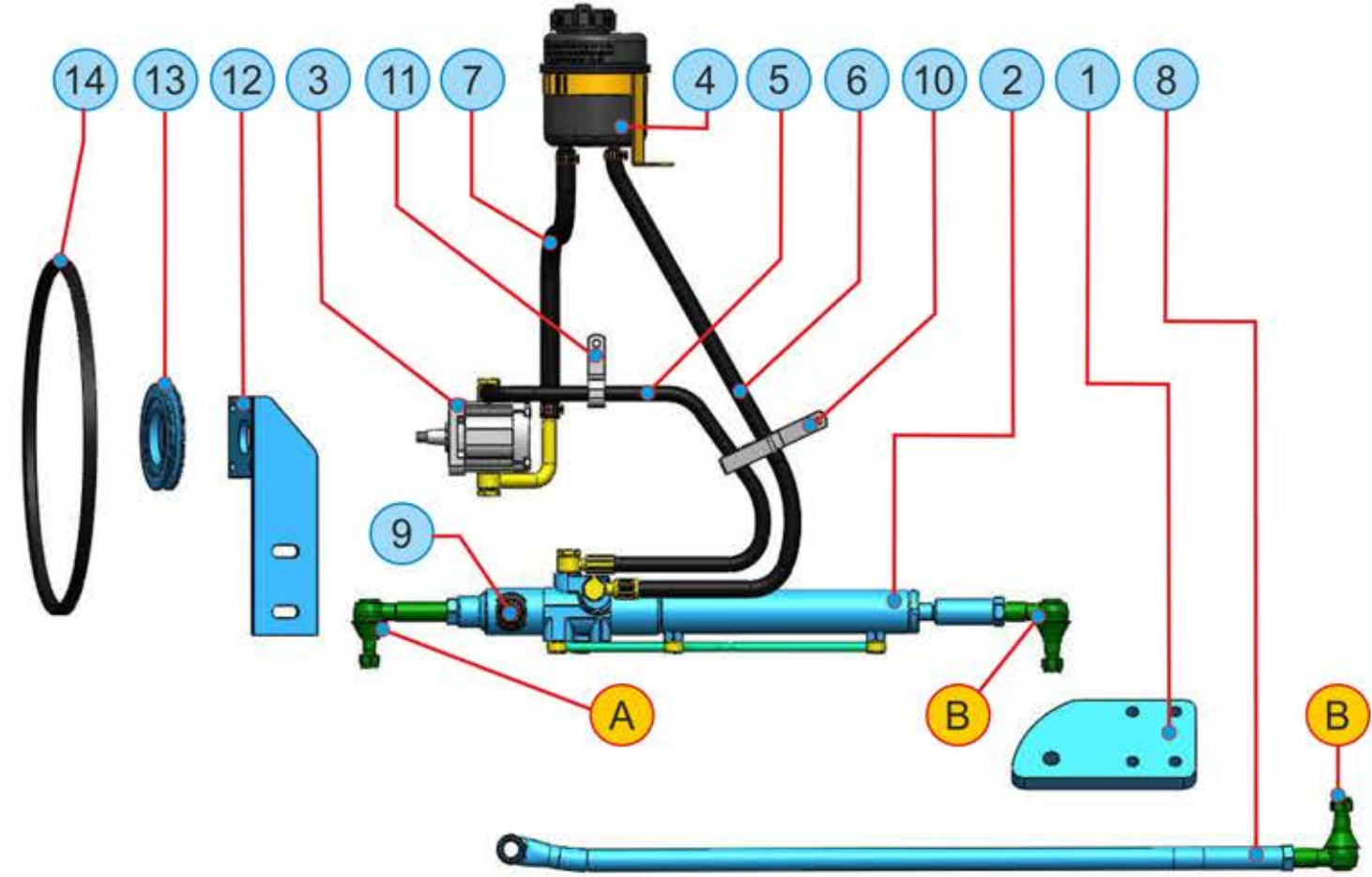
After assembling , please fill the oil tank with SAEV10W hydraulic oil in winters and the SAE20W hydraulic oil in usual conditions. After an action of steering to the right and left the oil level will be checked and make the oil level complete.



! By-Pass system
 and relief valve can be
 adjusted only by
 authorized technical
 service operator

FORD SON MAJOR DİREKSİYON SETİ

SİPARİŞ KODU: HM-MAJOR-362



Nu	Parça Adı	No	Name of item	Kodu / Code
1	Bağlantı Braketi	1	Linkage Bracket	Kİ-BRK-MAJOR
2	Valf ve Piston Takımı	2	Steering Cylinder and Valve Kit	Kİ-VP-FORD SON
3	Direksiyon pompası	3	Steering Pump	1PA.A12.AB28/021
4	Yağ Deposu (Komple)	4	Oil Tank (Complete)	YD-FORD-SON
5	Basınç Hortumu 3/8 R.1 A.T.	5	Lif Extension	Kİ-FORD SON-BH
6	Tahliye Hortumu 1/2 R.6	6	Unloading Hose 1/2 R.6	Kİ-FORD-TH
7	Giriş Hortumu 5/8 R.6	7	Inlet Hose 5/8 R.6	5/8-055
8	Rot Kolu Borusu	8	Pipe For Steering Arm	Kİ-019-FORD SON
9	Kumanda Kolu	9	Joystick	YP-KK-009
10	Hortum Sabitleme Laması	10	Clamp of Hose	Kİ-HSL-480
11	Hortum Sabitleme Kancası	11	Clamp of Hose Hooked	Kİ-HSK-480
12	Pompa Bağlantı Braketi	12	Pump Linkage Bracket	Kİ-PBB-FORDSON
13	Pompa Kasnağı	13	Pump Ring	Kİ-PK-FORDSON
14	12.5 x 1275 "V" Kayış	14	The "V" Belt 12.5 x 1275	KAYIŞ-12.5x1275
A	Rot Başı	A	Rot Head	DA-MAJOR ROTBAŞI
B	Rot Başı	B	Rot Head	DA-ROT-MF

JOHN DEERE



Hidromekanik Direksiyon Sistemleri

Hydromechanic Steering Systems

Uygulanan Modeller / Applications Models

1020 2030 2040 2130

!! BY-PASS Sistemi Ve
Emniyet Supabı
(Teknik Yetkiliden Başkası
Ayar Yapamaz)



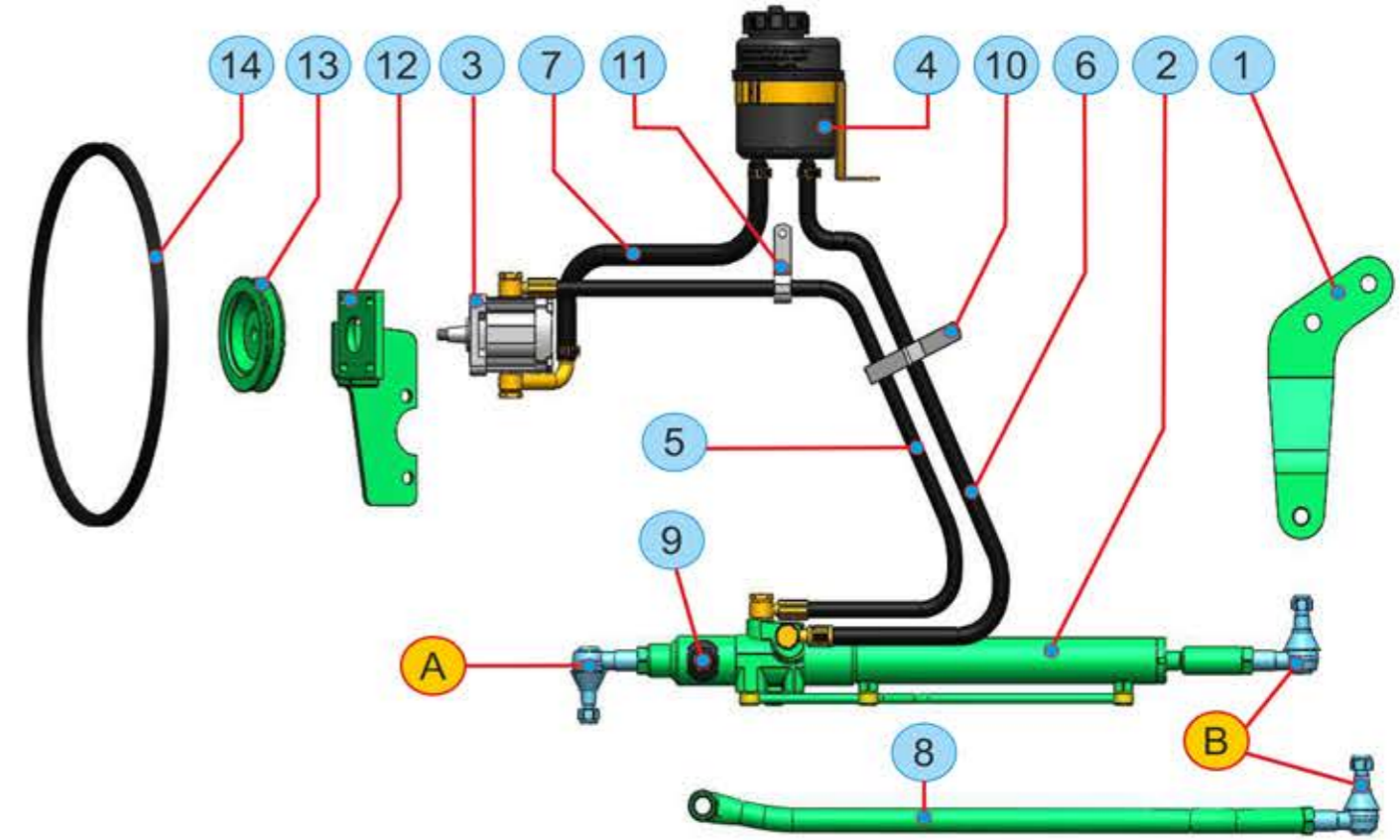
! By-Pass system
and relief valve can be
adjusted only by
authorized technical
service operator

Montajdan sonra lütfen yağ tankını soğuk havalarda SAEV10W hidrolik yağı ile ve normal şartlarda SAE20W hidrolik yağı ile doldurunuz. Direksiyonu sağa sola hareket ettirdikten sonra yağ seviyesi kontrol edilir ve tamamlanır.

After assembling , please fill the oil tank with SAEV10W hydraulic oil in winters and the SAE20W hydraulic oil in usual conditions. After an action of steering to the right and left the oil level will be checked and make the oil level complete.

JOHN DEERE 1020-2030-2040-2130 DİREKSİYON SETİ

SİPARİŞ KODU: HM-JONDEREE-262



Nu	Parça Adı	No	Name of item	Kodu / Code
1	Bağlantı Braketi	1	Linkage Bracket	Kİ-BRK-JOHNDEERE
2	Valf ve Piston Takımı	2	Steering Cylinder and Valve Kit	Kİ-VP-JOHNDEERE
3	Direksiyon pompası	3	Steering Pump	1PA.A12.AB28/021
4	Yağ Deposu (Komple)	4	Oil Tank (Complete)	YD-FORD-SON
5	Basınç Hortumu 3/8 R.1 A.T.	5	Lif Extansion	3/8-130
6	Tahliye Hortumu 1/2 R.6	6	Unloading Hose 1/2 R.6	1/2-085
7	Giriş Hortumu 5/8 R.6	7	Inlet Hose 5/8 R.6	5/8-055
8	Rot Kolu Borusu	8	Pipe For Steering Arm	Kİ-018-JOHN DEERE
9	Kumanda Kolu	9	Joystick	YP-KK-009
10	Hortum Sabitleme Laması	10	Clamp of Hose	Kİ-HSL-480
11	Hortum Sabitleme Kancası	11	Clamp of Hose Hooked	Kİ-HSK-480
12	Pompa Bağlantı Braketi	12	Pump Linkage Bracket	Kİ-PBB-JOHNDEERE
13	Pompa Kasnağı	13	Pump Ring	Kİ-PK-JOHNDEERE
14	12.5 x 1275 "V" Kayış	14	The "V" Belt 12.5 x 1275	KAYIŞ-17x1400
A	Rot Başı	A	Rot Head	DA-ROT-JOHNDEERE
B	Rot Başı	B	Rot Head	DA-ROT-MF

JOHN DEERE

717



Hidromekanik
Direksiyon Sistemleri

Hydromechanic
Steering Systems

!! BY-PASS Sistemi Ve
Emniyet Supabı
(Teknik Yetkili Den Başkası
Ayar Yapamaz)



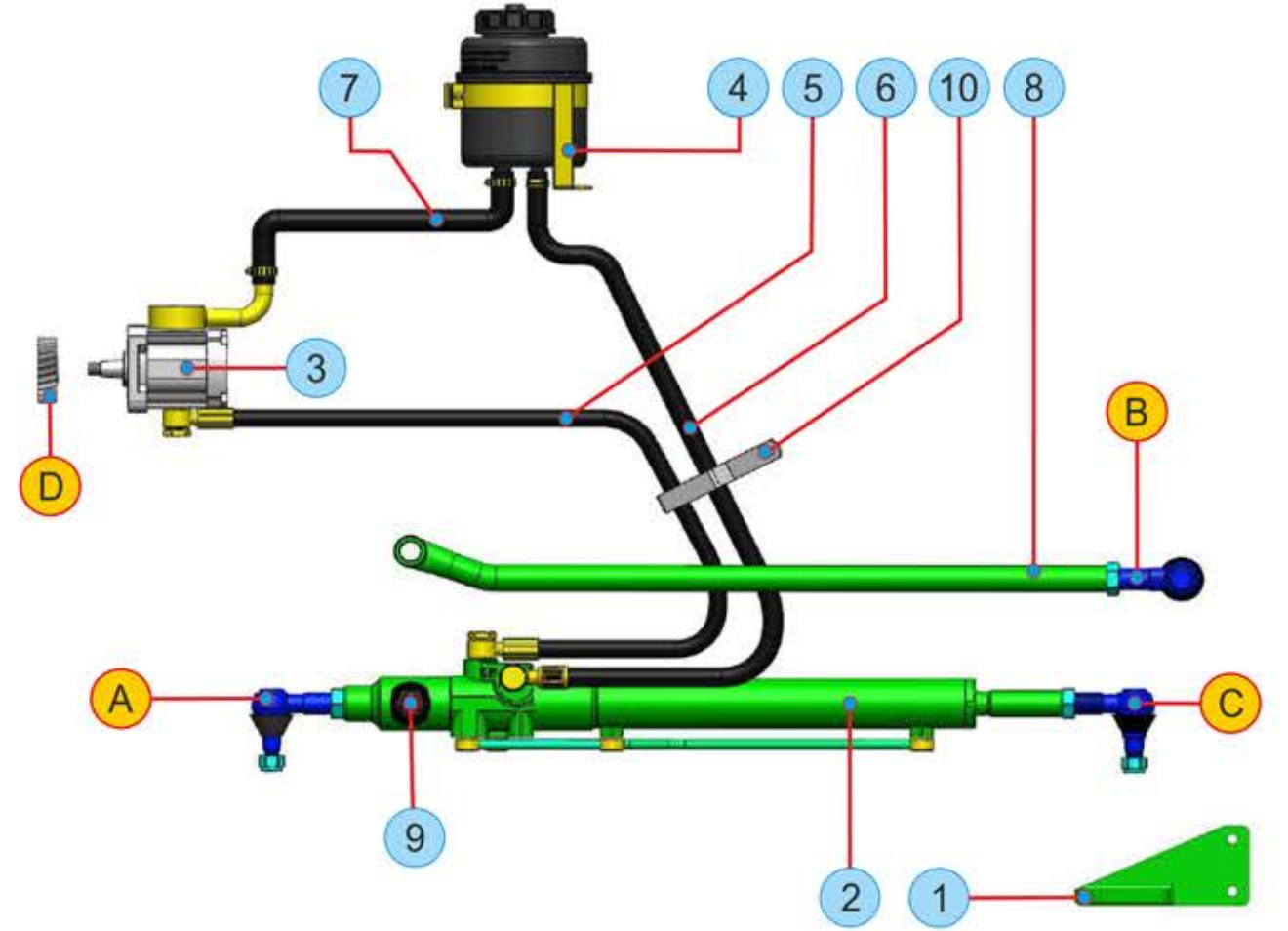
! By-Pass system
and relief valve can be
adjusted only by
authorized technical
service operator

Montajdan sonra lütfen yağ tankını soğuk havalarda SAEV10W hidrolik yağı ile ve normal şartlarda SAE20W hidrolik yağı ile doldurunuz. Direksiyonu sağa sola hareket ettirdikten sonra yağ seviyesi kontrol edilir ve tamamlanır.

After assembling , please fill the oil tank with SAEV10W hydraulic oil in winters and the SAE20W hydraulic oil in usual conditions. After an action of steering to the right and left the oil level will be checked and make the oil level complete.

JOHN DEERE 717 DİREKSİYON SETİ

SİPARİŞ KODU: HM-JONDEREE-717



Nu	Parça Adı	No	Name of item	Kodu / Code
1	Bağlantı Braketi	1	Linkage Bracket	Kİ-BRK-JOHN-717
2	Valf ve Piston Takımı	2	Steering Cylinder and Valve Kit	Kİ-VP-JOHNDEERE
3	Direksiyon pompası	3	Steering Pump	CHS ÖZEL POMPA
4	Yağ Deposu (Komple)	4	Oil Tank (Complete)	YD-FORD-SON
5	Basınç Hortumu 3/8 R.1 A.T.	5	Lif Extension	3/8-130
6	Tahliye Hortumu 1/2 R.6	6	Unloading Hose 1/2 R.6	1/2-085
7	Giriş Hortumu 5/8 R.6	7	Inlet Hose 5/8 R.6	5/8-055
8	Rot Kolu Borusu	8	Pipe For Steering Arm	Kİ-020-JOHNDEERE 717
9	Kumanda Kolu	9	Joystick	YP-KK-009
10	Hortum Sabitleme Laması	10	Clamp of Hose	Kİ-HSL-480
A	Rot Başı	A	Rot Head	DA-ROT-JOHNDEERE
B	Rot Başı	B	Rot Head	DA-ROT-640
C	Rot Başı	C	Rot Head	DA-ROT-MF
D	Pompa Dişlisi	D	Gear Pump	Kİ-PD-JOHN 717

ZETOR

Model : 7211



**Hidromekanik
Direksiyon Sistemleri**

**Hydromechanic
Steering Systems**

!! BY-PASS Sistemi Ve
Emniyet Supabı
(Teknik Yetkili Den Başkası
Ayar Yapamaz)



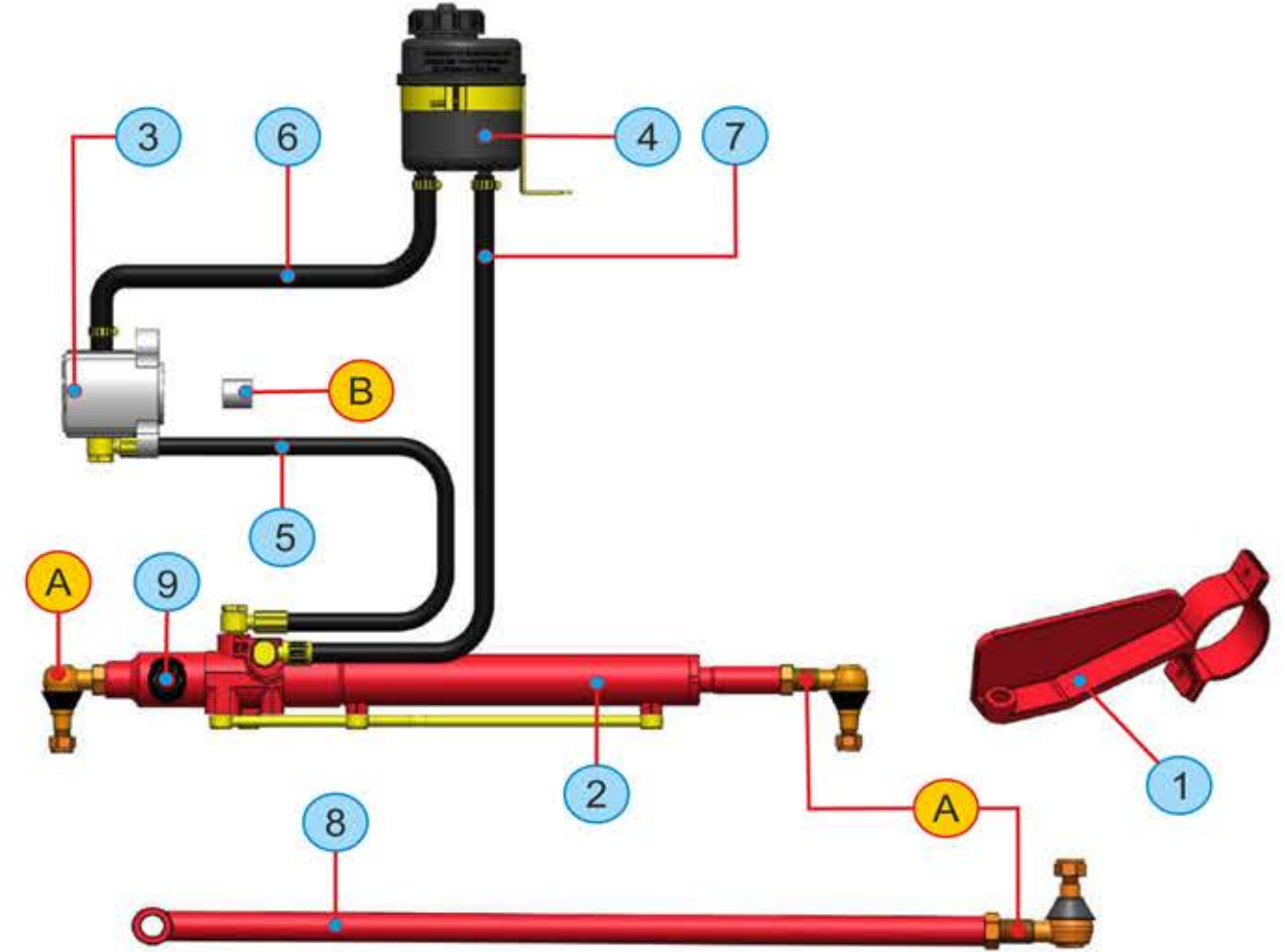
! By-Pass system
and relief valve can be
adjusted only by
authorized technical
service operator

Montajdan sonra lütfen yağ tankını soğuk havalarda SAEV10W hidrolik yağı ile ve normal şartlarda SAE20W hidrolik yağı ile doldurunuz. Direksiyonu sağa sola hareket ettirdikten sonra yağ seviyesi kontrol edilir ve tamamlanır.

After assembling , please fill the oil tank with SAEV10W hydraulic oil in winters and the SAE20W hydraulic oil in usual conditions. After an action of steering to the right and left the oil level will be checked and make the oil level complete.

ZETOR 7211 DİREKSİYON SETİ

SİPARİŞ KODU: HM-7211-362



Nu	Parça Adı	No	Name of item	Kodu / Code
1	Bağlantı Braketi	1	Linkage Bracket	Kİ-BRK-ZETOR
2	Valf ve Piston Takımı	2	Steering Cylinder and Valve Kit	LT-362-EBRO
3	Direksiyon Pompası	3	Steering Pump	-
4	Yağ Deposu (Komple)	4	Oil Tank (Complete)	YD-FORD
5	Basınç Hortumu 3/8 R.1 A.T.	5	Pressure Hose 3/8 R.1 A.T.	Kİ-6911-TH
6	Giriş Hortumu 5/8 R.6	6	Inlet Hose 5/8 R.6	5/8-075
7	Tahliye Hortumu 1/2 R.6	7	Unloading Hose 1/2 R.6	Kİ-6911-BH
8	Rot Kolu Borusu	8	Pipe For Steering Arm	Kİ-016-ZETOR
9	Kumanda Kolu	9	Joystcik	YP-KK-009
A	Rot Başı	A	Rot Head	DA-ROT-MF
B	Pompa Kaplin	B	Pump Coupling	DA-ZPK-6911

ZETOR

Model : 5211



**Hidromekanik
Direksiyon Sistemleri**

**Hydromechanic
Steering Systems**

!! BY-PASS Sistemi Ve
Emniyet Supabı
(Teknik Yetkili Den Başkasi
Ayar Yapamaz)



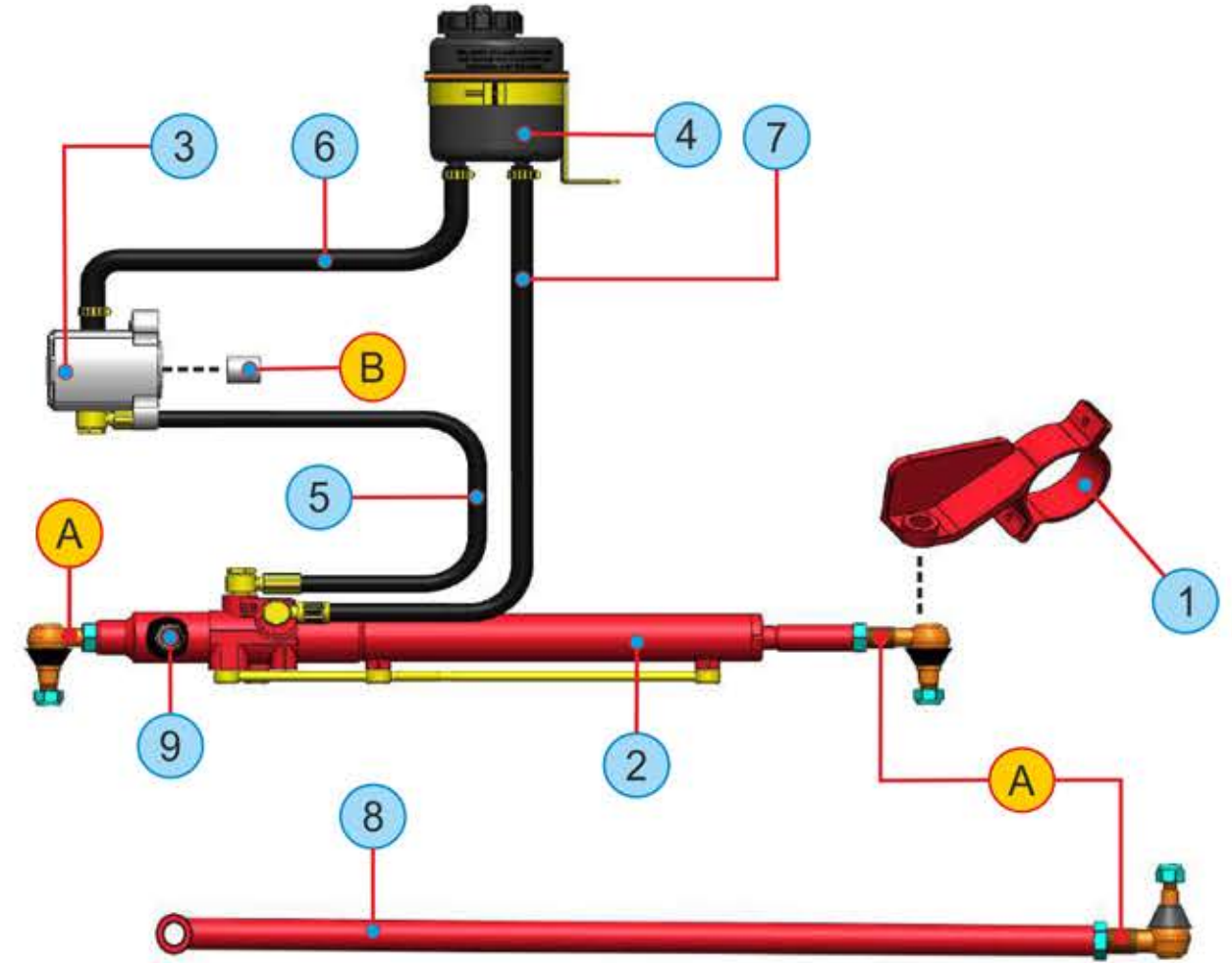
! By-Pass system
and relief valve can be
adjusted only by
authorized technical
service operator

Montajdan sonra lütfen yağ tankını soğuk havalarda SAEV10W hidrolik yağı ile ve normal şartlarda SAE20W hidrolik yağı ile doldurunuz. Direksiyonu sağa sola hareket ettirdikten sonra yağ seviyesi kontrol edilir ve tamamlanır.

After assembling , please fill the oil tank with SAEV10W hydraulic oil in winters and the SAE20W hydraulic oil in usual conditions. After an action of steering to the right and left the oil level will be checked and make the oil level complete.

ZETOR 5211 DİREKSİYON SETİ

SİPARİŞ KODU: HM-5211-362



Nu	Parça Adı	No	Name of item	Kodu / Code
1	Bağlantı Braketi	1	Linkage Bracket	Kİ-BRK-ZTR-5211
2	Valf ve Piston Takımı	2	Steering Cylinder and Valve Kit	LT-362-EBRO
3	Direksiyon Pompası	3	Steering Pump	-
4	Yağ Deposu (Komple)	4	Oil Tank (Complete)	YD-FORD
5	Basınç Hortumu 3/8 R.1 A.T.	5	Pressure Hose 3/8 R.1 A.T.	Kİ-6911-TH
6	Giriş Hortumu 5/8 R.6	6	Inlet Hose 5/8 R.6	5/8-075
7	Tahliye Hortumu 1/2 R.6	7	Unloading Hose 1/2 R.6	Kİ-6911-BH
8	Rot Kolu Borusu	8	Pipe For Steering Arm	Kİ-016-ZTR-5211
9	Kumanda Kolu	9	Joystcik	YP-KK-009
A	Rot Başı	A	Rot Head	DA-ROT-MF
B	Pompa Kaplin	B	Pump Coupling	DA-ZPK-6911

ZETOR

Model : 6911



Hidromekanik Direksiyon Sistemleri

Hydromechanic Steering Systems

!! BY-PASS Sistemi Ve
Emniyet Supabı
(Teknik Yetkili Den Başkası
Ayar Yapamaz)



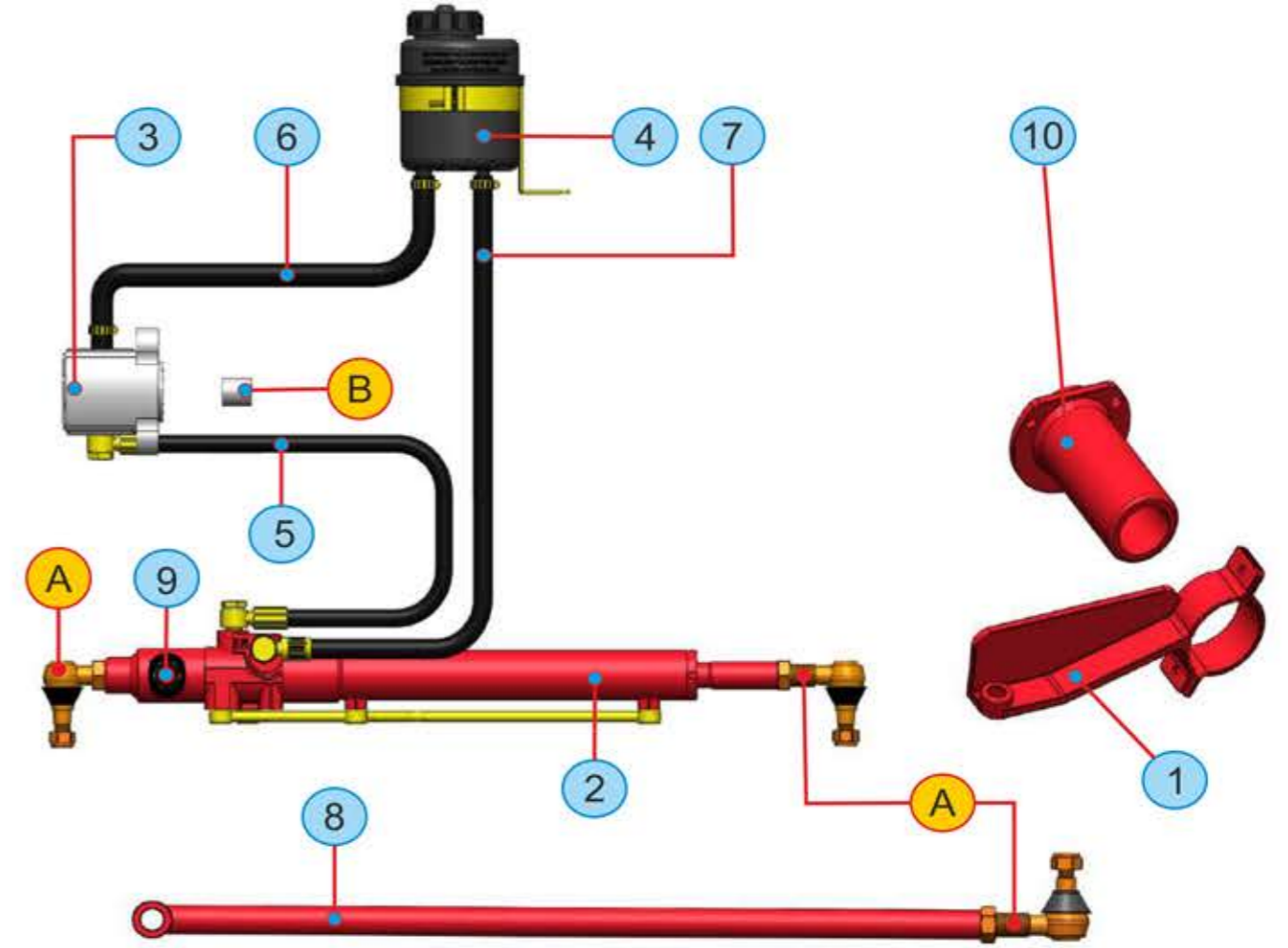
! By-Pass system
and relief valve can be
adjusted only by
authorized technical
service operator

Montajdan sonra lütfen yağ tankını soğuk havalarda SAEV10W hidrolik yağı ile ve normal şartlarda SAE20W hidrolik yağı ile doldurunuz. Direksiyonu sağa sola hareket ettirdikten sonra yağ seviyesi kontrol edilir ve tamamlanır.

After assembling , please fill the oil tank with SAEV10W hydraulic oil in winters and the SAE20W hydraulic oil in usual conditions. After an action of steering to the right and left the oil level will be checked and make the oil level complete.

ZETOR 6911 DİREKSİYON SETİ

SİPARİŞ KODU: HM-6911-632



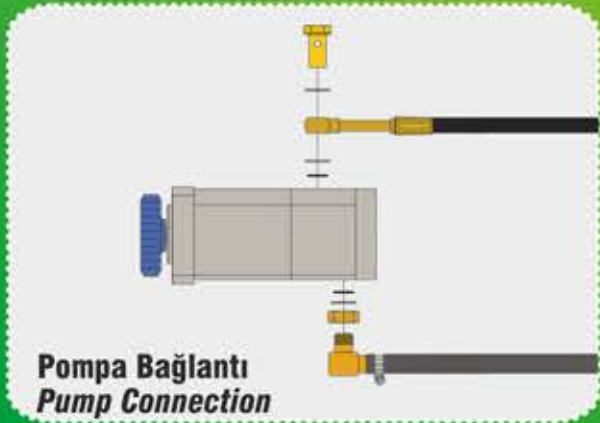
Nu	Parça Adı	No	Name of item	Kodu / Code
1	Bağlantı Braketi	1	Linkage Bracket	Kİ-BRK-ZETOR
2	Valf ve Piston Takımı	2	Steering Cylinder and Valve Kit	LT-362-EBRO
3	Direksiyon Pompası	3	Steering Pump	-
4	Yağ Deposu (Komple)	4	Oil Tank (Complete)	YD-FORD
5	Basınç Hortumu 3/8 R.1 A.T.	5	Pressure Hose 3/8 R.1 A.T.	Kİ-6911-TH
6	Giriş Hortumu 5/8 R.6	6	Inlet Hose 5/8 R.6	5/8-075
7	Tahliye Hortumu 1/2 R.6	7	Unloading Hose 1/2 R.6	Kİ-6911-BH
8	Rot Kolu Borusu	8	Pipe For Steering Arm	Kİ-016-ZETOR
9	Kumanda Kolu	9	Joystcik	YP-KK-009
10	Braket Bağlantı Borusu	10	Connection Pipe Bracket	Kİ-BBB-6911
A	Rot Başı	A	Rot Head	DA-ROT-MF
B	Pompa Kaplin	B	Pump Coupling	DA-ZPK-6911

Hidromekanik Direksiyon Sistemleri
Hydromechanic Steering Systems

EBRO 470



EBRO 470



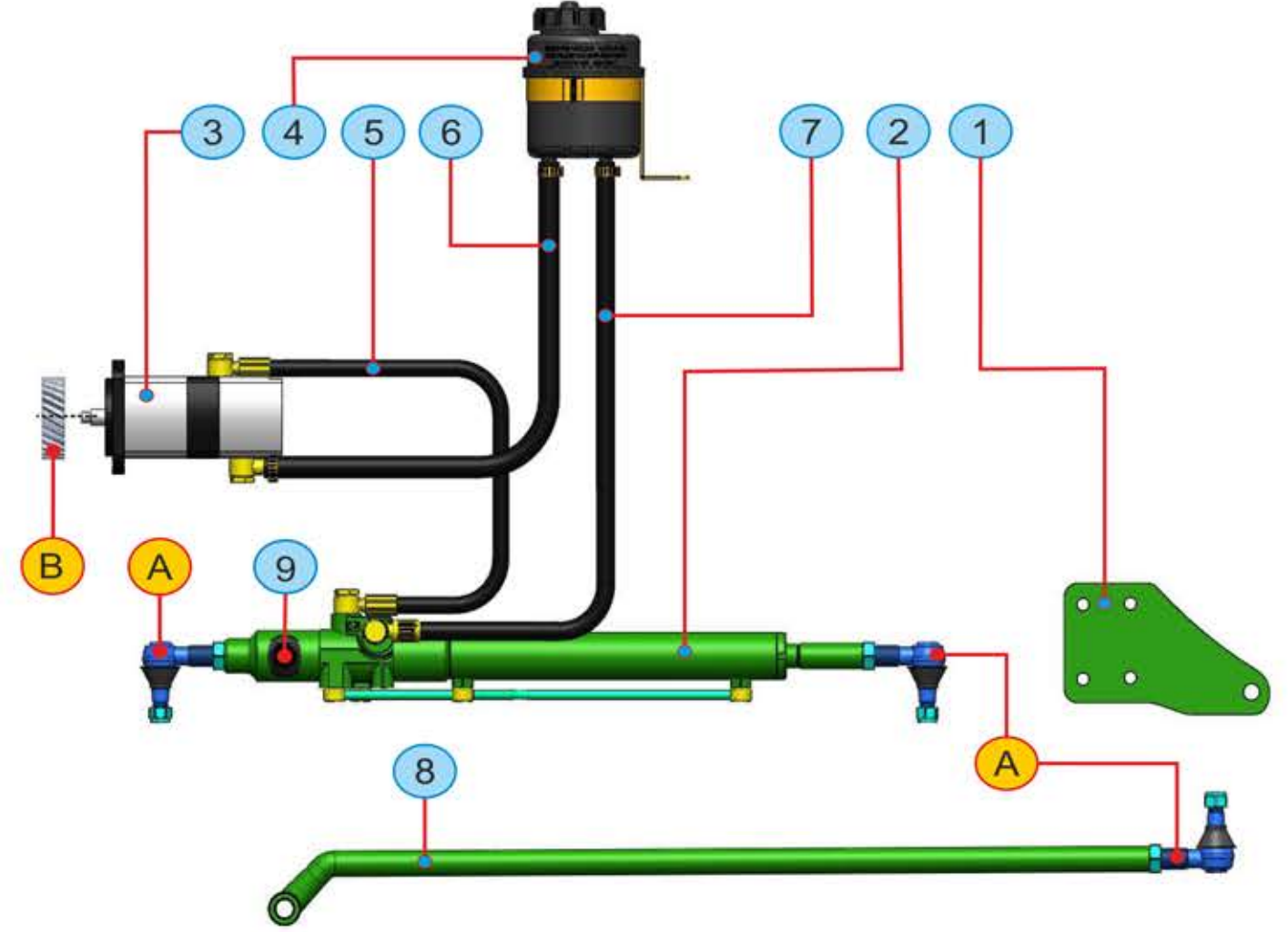
Pompa Bağlantı
Pump Connection



Silindir ve Hortumlar
Cylinder and Hoses

EBRO 470 DİREKSİYON SETİ

SİPARİŞ KODU: HM-470-362



Nu	Parça Adı	No	Name of item	Kodu / Code
1	Bağlantı Braketi	1	Linkage Bracket	Kİ-BRK-470
2	Valf ve Piston Takımı	2	Steering Cylinder and Valve Kit	LT-362-EBRO
3	Direksiyon Pompası	3	Steering Pump	1PN/1PN/010
4	Yağ Deposu (Komple)	4	Oil Tank (Complete)	YD-FORD
5	Basınç Hortumu 3/8 R.1 A.T.	5	Pressure Hose 3/8 R.1 A.T.	Kİ-470-BH
6	Giriş Hortumu 5/8 R.6	6	Inlet Hose 5/8 R.6	5/8-075
7	Tahliye Hortumu 1/2 R.6	7	Unloading Hose 1/2 R.6	Kİ-TH-085
8	Rot Kolu Borusu	8	Pipe For Steering Arm	Kİ-017-470
9	Kumanda Kolu	9	Joystick	YP-KK-009
A	Rot Başı	A	Rot Head	DA-ROT-MF
B	Pompa Dişli	B	Pump Gear	Kİ-PD-470

Universal TRACTOR

Model : UTB-650



**Hidromekanik
Direksiyon Sistemleri**

**Hydromechanic
Steering Systems**

!! BY-PASS Sistemi Ve
Emniyet Supabı
(Teknik Yetkiliden Başkası
Ayar Yapamaz)



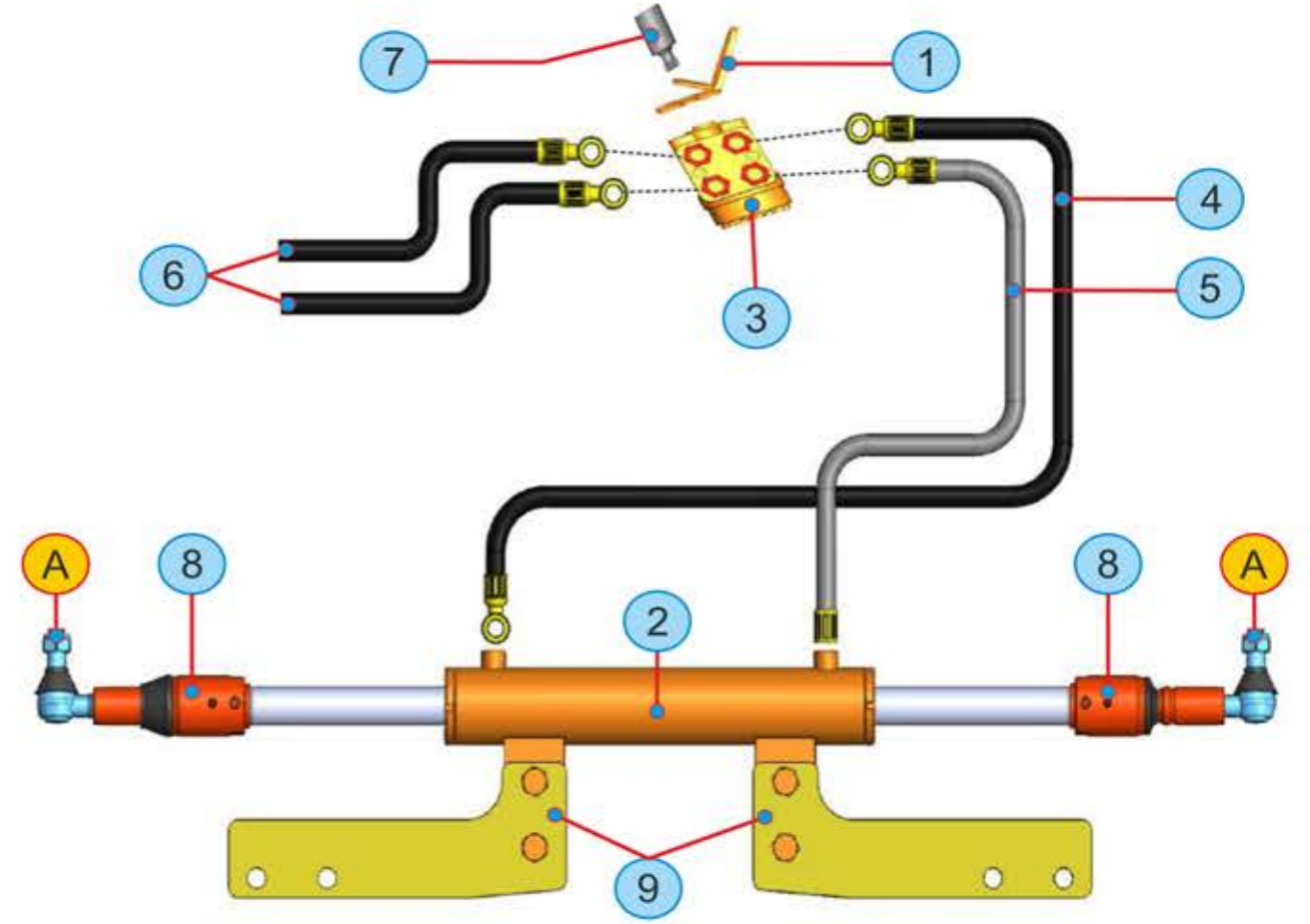
! By-Pass system
and relief valve can be
adjusted only by
authorized technical
service operator

Montajdan sonra lütfen yağ tankını soğuk havalarda SAEV10W hidrolik yağı ile ve normal şartlarda SAE20W hidrolik yağı ile doldurunuz. Direksiyonu sağa sola hareket ettirdikten sonra yağ seviyesi kontrol edilir ve tamamlanır.

After assembling , please fill the oil tank with SAEV10W hydraulic oil in winters and the SAE20W hydraulic oil in usual conditions. After an action of steering to the right and left the oil level will be checked and make the oil level complete.

UTB 650 SET (ORBİTROLSUZ POMPASIZ)

SİPARİŞ KODU: HM-UTB-650



Not

3 Numara İle Gösterilen
Orbitrol Traktöre Montajlıdır.

Not

6 Numara İle Gösterilen Hortumlar
Orbitrol Üzerinde P(Basınç)-T(Tahliye)
Yerlerine Bağlanıp Sonra Traktör
Üzerindeki Pompaya Montaj Edilecektir.

Nu	Parça Adı	No	Name of item	Kodu / Code
1	Orbitrol Bağlantı Braketi	1	Orbitrol Linkage Bracket	Kİ-BRK-650
2	UTB Silindir Takımı	2	Steering Cylinder Kit	LT-S-UTB650
3	Orbitrol	3	Orbitrol	
4	Basınç Hortumu 3/8 R.1 A.T. 163 cm	4	Pressure Hose 3/8 R.1 A.T.163 cm	Kİ-HS-BH-163
5	Basınç Hortumu 3/8 R.1 A.T. 130 cm	5	Pressure Hose 3/8 R.1 A.T.130 cm	Kİ-HS-BH-130
6	Basınç Hortumu 3/8 R.1 A.T. 72 cm	6	Pressure Hose 3/8 R.1 A.T. 72 cm	Kİ-HS-BH-072
7	Orbitrol Frezesi Dişlisi	7	Orbitrol Milling Gear	Kİ-FD-650
8	UTB 650 Rotil	8	UTB 650 Arm	DA-ROTIL-650
9	Silindir Bağlantı Braketi	9	Steering Cylinder Linkage Bracket	Kİ-SD-BRK-650
A	Rot Başı	A	Rot Head	DA-ROT-MF